



# DIÁRIO OFICIAL

MUNICÍPIO DE VICENTINA- MS  
LEI Nº 445 SANCIONADA EM 07/03/2017

ANO -2 Nº 256

VICENTINA-MS, SEXTA-FEIRA, 09 DE NOVEMBRO DE 2018

PÁGINA 1 de 26

PREFEITO MUNICIPAL <b>MARCOS BENEDETTI HERMENEGILDO</b>	Secretaria Municipal de Assistência Social <b>ELAINE APARECIDA MENDES</b>
Vice-Prefeito <b>EDUARDO COSTA DA SILVA</b>	Secretaria Municipal de Educação <b>JOÃO GOMES DA SILVA</b>
Secretaria Municipal de Meio Ambiente <b>REGINALDO REIS FERNANDES</b>	Secretaria Municipal de Administração e Finanças <b>LUCIANO LIMA DA SILVA</b>
Secretaria Municipal de Saúde <b>JOSIANE DE OLIVEIRA SILVA</b>	Secretaria Municipal de Cultura, Esporte e Turismo <b>RAFAEL FARIA CORRÊA</b>
Secretaria Municipal de Infraestrutura <b>ELENILDO DOS SANTOS BARBOSA</b>	Secretaria Municipal de Desenvolvimento Rural <b>JOSÉ QUINTILIANO DE OLIVEIRA</b>


## SUMÁRIO

TELEFONES ÚTEIS.....	01
DEMONSTRATIVO.....	02
LICITAÇÃO.....	03

## TELEFONES ÚTEIS

<b>Prefeitura</b>	<b>(67) 3468 - 1156</b>	<b>Secretaria de Ass. Social</b>	<b>(67) 3468 - 1071</b>
<b>Câmara Municipal</b>	<b>(67) 3468 - 1262</b>	<b>Polícia Civil</b>	<b>(67) 3468 - 1187</b>
<b>Conselho Tutelar</b>	<b>(67) 3468 - 1740</b>	<b>Polícia Militar</b>	<b>(67) 3468 - 1195</b>
<b>Correios</b>	<b>(67) 3468 - 1299</b>	<b>Sanesul</b>	<b>(67) 3468 - 1105</b>
<b>CRAS</b>	<b>(67) 3468 - 1738</b>	<b>Secretaria de Saúde</b>	<b>(67) 3468 - 1560</b>
<b>DETRAN</b>	<b>(67) 3468 - 1204</b>	<b>Secretaria de Educação</b>	<b>(67) 3468 - 1071</b>

## DEMONSTRATIVO

	MUNICÍPIO DE VICENTINA - MS RELATÓRIO RESUMIDO DA EXECUÇÃO ORÇAMENTÁRIA DEMONSTRATIVO DOS RESTOS A PAGAR POR PODER E ÓRGÃO - CONSOLIDADO ORÇAMENTO FISCAL E DA SEGURIDADE SOCIAL JANEIRO A JUNHO DE 2018 - BIMESTRE MAIO/JUNHO
---	--

RREO - Anexo 07 (LRF, art. 53, inciso V)

em Reais

PODER/ÓRGÃO	RESTOS A PAGAR PROCESSADOS E NÃO PROCESSADOS LIQUIDADOS EM EXERCÍCIOS ANTERIORES					RESTOS A PAGAR NÃO PROCESSADOS					Saldo Total (e + k)	
	Inscritos		Pagos (c)	Cancelados (d)	Saldo e = (a + b) - (c + d)	Inscritos		Liquidados (h)	Pagos (i)	Cancelados (j)		Saldo k = (f + g) - (i - j)
	Em Exercícios Anteriores (a)	Em 31 de Dezembro 2017				Em Exercícios Anteriores (f)	Em 31 de Dezembro 2017					
RESTOS A PAGAR (EXCETO INTRA-ORÇAMENTÁRIOS) (I)	93.200,81	57.159,02	54.903,82		95.456,01	159.608,92	1.448.046,44	790.240,63	754.541,00		853.114,36	948.570,37
EXECUTIVO	93.200,81	57.159,02	54.903,82		95.456,01	159.608,92	1.448.046,44	790.240,63	754.541,00		853.114,36	948.570,37
PREFEITURA MUNICIPAL DE VICENTINA	68.272,25	49.451,24	49.451,24		68.272,25	28.918,04	1.093.816,60	640.731,62	607.296,99		515.437,65	583.709,90
FUNDO MUNICIPAL DE SAÚDE DE VICENTINA	21.798,58	6.357,78	5.452,58		22.703,78	130.690,88	276.596,07	115.643,11	114.658,11		292.628,84	315.332,62
FUNDO MUNICIPAL DE ASSISTENCIA SOCIAL		1.350,00			1.350,00		68.140,24	33.865,90	32.585,90		35.554,34	36.904,34
FUNDO MUNICIPAL DE INVESTIMENTO SOCIAL DE VICENTI							5.583,50				5.583,50	5.583,50
INSTITUTO DE PREV. DOS SERV. DO MUN. DE VICENTINA	3.129,98				3.129,98		3.910,03				3.910,03	7.040,01
RESTOS A PAGAR (INTRA-ORÇAMENTÁRIOS) (II)												
<b>TOTAL (III) = (I + II)</b>	<b>93.200,81</b>	<b>57.159,02</b>	<b>54.903,82</b>		<b>95.456,01</b>	<b>159.608,92</b>	<b>1.448.046,44</b>	<b>790.240,63</b>	<b>754.541,00</b>		<b>853.114,36</b>	<b>948.570,37</b>

PODER/ÓRGÃO	RESTOS A PAGAR PROCESSADOS E NÃO PROCESSADOS LIQUIDADOS EM EXERCÍCIOS ANTERIORES					RESTOS A PAGAR NÃO PROCESSADOS					Saldo Total (e + k)	
	Inscritos		Pagos (c)	Cancelados (d)	Saldo e = (a + b) - (c + d)	Inscritos		Liquidados (h)	Pagos (i)	Cancelados (j)		Saldo k = (f + g) - (i - j)
	Em Exercícios Anteriores (a)	Em 31 de Dezembro				Em Exercícios Anteriores (f)	Em 31 de Dezembro					
RESTOS A PAGAR (INTRA-ORÇAMENTÁRIOS)												
Fonte: PREFEITURA MUNICIPAL DE VICENTINA MS												



**MUNICÍPIO DE VICENTINA - MS**  
**RELATÓRIO RESUMIDO DA EXECUÇÃO ORÇAMENTÁRIA**  
**BALANÇO ORÇAMENTÁRIO - RECEITAS - CONSOLIDADO**  
**ORÇAMENTOS FISCAL E DA SEGURIDADE SOCIAL**  
**JANEIRO A JUNHO DE 2018 - BIMESTRE MAIO/JUNHO**

RREO – ANEXO 01 (LRF, Art. 52, inciso I, alíneas "a" e "b" do inciso II e § 1º)

Em reais

RECEITAS	Previsão Inicial	Previsão Atualizada (a)	Receitas Realizadas				Saldo a Realizar (a - c)
			No Bimestre (b)	% (b / a)	Até o Bimestre (c)	% (c / a)	
RECEITAS (EXCETO INTRA-ORÇAMENTÁRIAS) (I)	26.000.000,00	26.000.000,00	5.717.284,70	21,99	12.966.739,22	49,87	13.033.260,78
RECEITAS CORRENTES	24.800.000,00	24.800.000,00	5.717.284,70	23,05	12.946.801,66	52,20	11.853.198,34
IMPOSTOS, TAXAS E CONTRIBUIÇÕES DE MELHORIA	1.507.000,00	1.507.000,00	151.866,98	10,08	444.493,10	29,50	1.062.506,90
Impostos	1.472.000,00	1.472.000,00	148.679,83	10,10	416.588,25	28,30	1.055.411,75
Taxas	35.000,00	35.000,00	3.187,15	9,11	27.904,85	79,73	7.095,15
Contribuição de Melhoria							
CONTRIBUIÇÕES	1.340.000,00	1.340.000,00	708.006,02	52,84	800.183,17	59,72	539.816,83
Contribuições Sociais	1.140.000,00	1.140.000,00	657.979,93	57,72	657.979,93	57,72	482.020,07
Contribuições Econômicas							
Contribuições para Entidades Privadas de Serviço Social							
Contribuição para o Custeio do Serviço de Iluminação Pública	200.000,00	200.000,00	50.026,09	25,01	142.203,24	71,10	57.796,76
RECEITA PATRIMONIAL	928.000,00	928.000,00	183.971,05	19,82	221.568,89	23,88	706.431,11
Exploração do Patrimônio Imobiliário do Estado							
Valores Mobiliários	923.000,00	923.000,00	178.899,05	19,38	196.208,89	21,26	726.791,11
Delegação de Serviços Públicos Mediante Concessão, F							
Exploração de Recursos Naturais							
Exploração do Patrimônio Intangível							
Cessão de Direitos			5.072,00		25.360,00		-25.360,00
Demais Receitas Patrimoniais	5.000,00	5.000,00					5.000,00
RECEITA AGROPECUÁRIA							
RECEITA INDUSTRIAL							
RECEITA DE SERVIÇOS	10.000,00	10.000,00					10.000,00
Serviços Administrativos e Comerciais Gerais	10.000,00	10.000,00					10.000,00
Serviços e Atividades Referentes à Navegação e ao Tr							
Serviços e Atividades Referentes à Saúde							
Serviços e Atividades Financeiras							
Outros Serviços							
TRANSFERÊNCIAS CORRENTES	20.511.000,00	20.511.000,00	4.632.787,46	22,59	11.439.903,31	55,77	9.071.096,69
Transferências da União e de suas Entidades	9.506.000,00	9.506.000,00	2.786.214,11	29,31	5.952.191,42	62,62	3.553.808,58
Transferências dos Estados e do Distrito Federal e de su	8.525.000,00	8.525.000,00	1.475.144,32	17,30	4.363.558,83	51,19	4.161.441,17
Transferências dos Municípios e de suas Entidades							
Transferências de Instituições Privadas							
Transferências de Outras Instituições Públicas	2.480.000,00	2.480.000,00	371.429,03	14,98	1.124.153,06	45,33	1.355.846,94
Transferências do Exterior							
Transferências de Pessoas Físicas							
Transferências Provenientes de Depósitos Não Identifica							
OUTRAS RECEITAS CORRENTES	504.000,00	504.000,00	40.653,19	8,07	40.653,19	8,07	463.346,81
Multas Administrativas, Contratuais e Judiciais	5.000,00	5.000,00					5.000,00
Indenizações, Restituições e Ressarcimentos	35.000,00	35.000,00	851,07	2,43	851,07	2,43	34.148,93
Bens, Direitos e Valores Incorporados ao Patrimônio Pú							
Demais Receitas Correntes	464.000,00	464.000,00	39.802,12	8,58	39.802,12	8,58	424.197,88
RECEITAS DE CAPITAL	1.200.000,00	1.200.000,00			19.937,56	1,66	1.180.062,44
OPERAÇÕES DE CRÉDITO							
Operações de Crédito - Mercado Interno							
Operações de Crédito - Mercado Externo							
ALIENAÇÃO DE BENS							
Alienação de Bens Móveis							
Alienação de Bens Imóveis							
Alienação de Bens Intangíveis							
AMORTIZAÇÕES DE EMPRÉSTIMOS							
TRANSFERÊNCIAS DE CAPITAL	1.200.000,00	1.200.000,00			19.937,56	1,66	1.180.062,44
Transferências da União e de suas Entidades	140.000,00	140.000,00			19.937,56	14,24	120.062,44
Transferências dos Estados e do Distrito Federal e de su	1.060.000,00	1.060.000,00					1.060.000,00
Transferências dos Municípios e de suas Entidades							
Transferências de Instituições Privadas							
Transferências de Outras Instituições Públicas							
Transferências do Exterior							
Transferências de Pessoas Físicas							
Transferências Provenientes de Depósitos Não Identifica							
OUTRAS RECEITAS DE CAPITAL							
Integralização do Capital Social							
Remuneração das Disponibilidades do Tesouro							
Resgate de Títulos do Tesouro							
Demais Receitas de Capital							
RECEITAS (INTRA-ORÇAMENTÁRIAS) (II)							
SUBTOTAL DAS RECEITAS (III) = (I + II)	26.000.000,00	26.000.000,00	5.717.284,70	21,99	12.966.739,22	49,87	13.033.260,78
OPERAÇÕES DE CRÉDITO / REFINANCIAMENTO (IV)							
Operações de Crédito - Mercado Interno							
Mobiliária							
Contratual							
Operações de Crédito - Mercado Externo							
Mobiliária							
Contratual							
SUBTOTAL COM REFINANCIAMENTO (V) = (III + IV)	26.000.000,00	26.000.000,00	5.717.284,70	21,99	12.966.739,22	49,87	13.033.260,78
DÉFICIT (VI)'							
TOTAL (VII) = (V + VI)	26.000.000,00	26.000.000,00	5.717.284,70	21,99	12.966.739,22	49,87	13.033.260,78



**MUNICÍPIO DE VICENTINA - MS**  
**RELATÓRIO RESUMIDO DA EXECUÇÃO ORÇAMENTÁRIA**  
**BALANÇO ORÇAMENTÁRIO - RECEITAS - CONSOLIDADO**  
**ORÇAMENTOS FISCAL E DA SEGURIDADE SOCIAL**  
**JANEIRO A JUNHO DE 2018 - BIMESTRE MAIO/JUNHO**

RREO – ANEXO 01 (LRF, Art. 52, inciso I, alíneas "a" e "b" do inciso II e § 1º)

Em reais

SALDOS DE EXERCÍCIOS ANTERIORES	6.896.828,15	6.896.828,15						
Recursos Arrecadados em Exercícios Anteriores - RPPS	6.896.828,15	6.896.828,15						
Superávit Financeiro Utilizado para Créditos Adicionais								
Reabertura de Créditos Adicionais								



**MUNICÍPIO DE VICENTINA - MS**  
**RELATÓRIO RESUMIDO DA EXECUÇÃO ORÇAMENTÁRIA**  
**BALANÇO ORÇAMENTÁRIO - DESPESAS - CONSOLIDADO**  
**ORÇAMENTOS FISCAL E DA SEGURIDADE SOCIAL**  
**JANEIRO A ABRIL DE 2018 - BIMESTRE MARÇO/ABRIL**

RREO – ANEXO 01 (LRF, Art. 52, inciso I, alíneas "a" e "b" do inciso II e § 1º)

Em reais

DESPESAS	Dotação Inicial (d)	Dotação Atualizada (e)	Despesas Empenhadas			Despesas Liquidadas			Despesas Pagas Até o Bimestre (j)	Inscritas em Restos a Pagar Não Processadas (k)
			No Bimestre	Até o Bimestre (f)	Saldo (g) = (e - f)	No Bimestre	Até o Bimestre (h)	Saldo (i) = (e - h)		
DESPESAS (EXCETO INTRA-ORÇAMENTÁRIAS) (VIII)	23.939.000,00	25.346.900,00	3.324.486,48	9.724.372,29	15.622.527,71	3.742.099,77	7.001.712,10	18.345.187,90	6.158.702,39	
DESPESAS CORRENTES	19.871.000,00	20.891.750,00	2.392.810,70	8.216.124,05	12.675.625,95	2.866.310,39	5.561.843,66	15.329.906,34	5.227.391,09	
Pessoal e Encargos Sociais	10.390.000,00	9.889.500,00	1.219.555,55	3.394.637,47	6.494.862,53	1.530.525,36	3.216.637,47	6.672.862,53	3.185.254,29	
Juros e Encargos da Dívida	4.000,00	4.000,00			4.000,00			4.000,00		
Outras Despesas Correntes	9.477.000,00	10.998.250,00	1.173.055,15	4.821.486,58	6.176.763,42	1.335.785,03	2.345.206,19	8.653.043,81	2.042.136,80	
DESPESAS DE CAPITAL	3.808.000,00	4.195.150,00	931.875,78	1.508.248,24	2.686.901,76	875.789,38	1.439.868,44	2.755.281,56	931.311,30	
Investimentos	3.422.000,00	3.809.150,00	897.817,34	1.404.145,42	2.405.004,58	838.857,34	1.344.386,42	2.464.763,58	835.829,28	
Inversões Financeiras										
Amortização da Dívida	386.000,00	386.000,00	34.058,44	104.102,82	281.897,18	36.932,04	95.482,02	290.517,98	95.482,02	
RESERVA DE CONTINGÊNCIA	260.000,00	260.000,00			260.000,00			260.000,00		
DESPESAS (INTRA-ORÇAMENTÁRIAS) (IX)	891.000,00	894.500,00	69.417,78	245.534,43	648.965,57	69.417,78	245.534,43	648.965,57	176.116,65	
<b>SUBTOTAL DAS DESPESAS (X) = (VIII + IX)</b>	<b>24.830.000,00</b>	<b>26.241.400,00</b>	<b>3.393.904,26</b>	<b>9.969.906,72</b>	<b>16.271.493,28</b>	<b>3.811.517,55</b>	<b>7.247.246,53</b>	<b>18.994.153,47</b>	<b>6.334.819,04</b>	
AMORTIZAÇÃO DA DÍVIDA/REFINANCIAMENTO (XI)										
Amortização da Dívida Interna										
Dívida Mobiliária										
Outras Dívidas										
Amortização da Dívida Externa										
Dívida Mobiliária										
Outras Dívidas										
<b>SUBTOTAL C/REFINANCIAMENTO (XII) = (XI + XII)</b>	<b>24.830.000,00</b>	<b>26.241.400,00</b>	<b>3.393.904,26</b>	<b>9.969.906,72</b>	<b>16.271.493,28</b>	<b>3.811.517,55</b>	<b>7.247.246,53</b>	<b>18.994.153,47</b>	<b>6.334.819,04</b>	
<b>SUPERÁVIT (XIII)</b>							<b>2.207,99</b>		<b>914.635,48</b>	
<b>TOTAL (XIV) = (XII + XIII)</b>	<b>24.830.000,00</b>	<b>26.241.400,00</b>	<b>3.393.904,26</b>	<b>9.969.906,72</b>	<b>16.271.493,28</b>	<b>3.811.517,55</b>	<b>7.249.454,52</b>	<b>18.991.945,48</b>	<b>7.249.454,52</b>	
RESERVA DO RPPS	1.170.000,00	1.170.000,00			1.170.000,00			1.170.000,00		

Emissão: 09/11/2018 09:28:25  
Portaria 456 de 06 de Junho de 2017.Page 1 de 2  
Homolo

**MUNICÍPIO DE VICENTINA - MS**  
**RELATÓRIO RESUMIDO DA EXECUÇÃO ORÇAMENTÁRIA**  
**BALANÇO ORÇAMENTÁRIO - DESPESAS - CONSOLIDADO**  
**ORÇAMENTOS FISCAL E DA SEGURIDADE SOCIAL**  
**JANEIRO A ABRIL DE 2018 - BIMESTRE MARÇO/ABRIL**

RREO – ANEXO 01 (LRF, Art. 52, inciso I, alíneas "a" e "b" do inciso II e § 1º)

Em reais

DESPESAS INTRA-ORÇAMENTÁRIAS	Dotação Inicial	Dotação Atualizada (e)	Despesas Empenhadas			Despesas Liquidadas			Despesa Pagas Até o Bimestre (j)	Inscritas em Restos a Pagar Não Processadas (k)
			No Bimestre	Até o Bimestre (f)	Saldo (g) = (e - f)	No Bimestre	Até o Bimestre (h)	Saldo (i) = (e - h)		
DESPESAS (INTRA-ORÇAMENTÁRIAS) (X)	891.000,00	894.500,00	69.417,78	245.534,43	648.965,57	69.417,78	245.534,43	648.965,57	176.116,65	
DESPESAS CORRENTES	891.000,00	894.500,00	69.417,78	245.534,43	648.965,57	69.417,78	245.534,43	648.965,57	176.116,65	
Pessoal e Encargos Sociais	891.000,00	894.500,00	69.417,78	245.534,43	648.965,57	69.417,78	245.534,43	648.965,57	176.116,65	
Juros e Encargos da Dívida										
Outras Despesas Correntes										
DESPESAS DE CAPITAL										
Investimentos										
Inversões Financeiras										
Amortização da Dívida										
RESERVA DE CONTINGÊNCIA										

MUNICÍPIO DE VICENTINA - MS							
RELATÓRIO RESUMIDO DA EXECUÇÃO ORÇAMENTÁRIA							
BALANÇO ORÇAMENTÁRIO - RECEITAS - CONSOLIDADO							
ORÇAMENTOS FISCAL E DA SEGURIDADE SOCIAL							
JANEIRO A ABRIL DE 2018 - BIMESTRE MARÇO/ABRIL							
RREO - ANEXO 01 (LRF, Art. 52, inciso I, alíneas "a" e "b" do inciso II e § 1º)							
Em reais							
RECEITAS	Previsão Inicial	Previsão Atualizada (a)	Receitas Realizadas				Saldo a Realizar (a - c)
			No Bimestre (b)	% (b / a)	Até o Bimestre (c)	% (c / a)	
RECEITAS (EXCETO INTRA-ORÇAMENTÁRIAS) (I)	26.000.000,00	26.000.000,00	3.711.060,00	14,27	7.249.454,52	27,88	18.750.545,48
RECEITAS CORRENTES	24.800.000,00	24.800.000,00	3.711.060,00	14,96	7.229.516,96	29,15	17.570.483,04
IMPOSTOS, TAXAS E CONTRIBUIÇÕES DE MELHORIA	1.507.000,00	1.507.000,00	152.802,54	10,14	292.626,12	19,42	1.214.373,88
Impostos	1.472.000,00	1.472.000,00	141.049,24	9,58	267.908,42	18,20	1.204.091,58
Taxas	35.000,00	35.000,00	11.753,30	33,58	24.717,70	70,62	10.282,30
Contribuição de Melhoria							
CONTRIBUIÇÕES	1.340.000,00	1.340.000,00	44.325,89	3,31	92.177,15	6,88	1.247.822,85
Contribuições Sociais	1.140.000,00	1.140.000,00					1.140.000,00
Contribuições Econômicas							
Contribuições para Entidades Privadas de Serviço Social							
Contribuição para o Custeio do Serviço de Iluminação Pública	200.000,00	200.000,00	44.325,89	22,16	92.177,15	46,09	107.822,85
RECEITA PATRIMONIAL	928.000,00	928.000,00	18.312,79	1,97	37.597,84	4,05	890.402,16
Exploração do Patrimônio Imobiliário do Estado							
Valores Mobiliários	923.000,00	923.000,00	8.168,79	0,89	17.309,84	1,88	905.690,16
Delegação de Serviços Públicos Mediante Concessão, F							
Exploração de Recursos Naturais							
Exploração do Patrimônio Intangível							
Cessão de Direitos			10.144,00		20.288,00		-20.288,00
Demais Receitas Patrimoniais	5.000,00	5.000,00					5.000,00
RECEITA AGROPECUÁRIA							
RECEITA INDUSTRIAL							
RECEITA DE SERVIÇOS	10.000,00	10.000,00					10.000,00
Serviços Administrativos e Comerciais Gerais	10.000,00	10.000,00					10.000,00
Serviços e Atividades Referentes à Navegação e ao Tr							
Serviços e Atividades Referentes à Saúde							
Serviços e Atividades Financeiras							
Outros Serviços							
TRANSFERÊNCIAS CORRENTES	20.511.000,00	20.511.000,00	3.495.618,78	17,04	6.807.115,85	33,19	13.703.884,15
Transferências da União e de suas Entidades	9.506.000,00	9.506.000,00	1.669.823,57	17,57	3.165.977,31	33,31	6.340.022,69
Transferências dos Estados e do Distrito Federal e de su	8.525.000,00	8.525.000,00	1.489.990,74	17,48	2.888.414,51	33,88	5.636.585,49
Transferências dos Municípios e de suas Entidades							
Transferências de Instituições Privadas							
Transferências de Outras Instituições Públicas	2.480.000,00	2.480.000,00	335.804,47	13,54	752.724,03	30,35	1.727.275,97
Transferências do Exterior							
Transferências de Pessoas Físicas							
Transferências Provenientes de Depósitos Não Identifica							
OUTRAS RECEITAS CORRENTES	504.000,00	504.000,00					504.000,00
Multas Administrativas, Contratuais e Judiciais	5.000,00	5.000,00					5.000,00
Indenizações, Restituições e Ressarcimentos	35.000,00	35.000,00					35.000,00
Bens, Direitos e Valores Incorporados ao Patrimônio Púb							
Demais Receitas Correntes	464.000,00	464.000,00					464.000,00
RECEITAS DE CAPITAL	1.200.000,00	1.200.000,00			19.937,56	1,66	1.180.062,44
OPERAÇÕES DE CRÉDITO							
Operações de Crédito - Mercado Interno							
Operações de Crédito - Mercado Externo							
ALIENAÇÃO DE BENS							
Alienação de Bens Móveis							
Alienação de Bens Imóveis							
Alienação de Bens Intangíveis							
AMORTIZAÇÕES DE EMPRÉSTIMOS							
TRANSFERÊNCIAS DE CAPITAL	1.200.000,00	1.200.000,00			19.937,56	1,66	1.180.062,44
Transferências da União e de suas Entidades	140.000,00	140.000,00			19.937,56	14,24	120.062,44
Transferências dos Estados e do Distrito Federal e de su	1.060.000,00	1.060.000,00					1.060.000,00
Transferências dos Municípios e de suas Entidades							
Transferências de Instituições Privadas							
Transferências de Outras Instituições Públicas							
Transferências do Exterior							
Transferências de Pessoas Físicas							
Transferências Provenientes de Depósitos Não Identifica							
OUTRAS RECEITAS DE CAPITAL							
Integralização do Capital Social							
Remuneração das Disponibilidades do Tesouro							
Resgate de Títulos do Tesouro							
Demais Receitas de Capital							
RECEITAS (INTRA-ORÇAMENTÁRIAS) (II)							
SUBTOTAL DAS RECEITAS (III) = (I + II)	26.000.000,00	26.000.000,00	3.711.060,00	14,27	7.249.454,52	27,88	18.750.545,48
OPERAÇÕES DE CRÉDITO / REFINANCIAMENTO (IV)							
Operações de Crédito - Mercado Interno							
Mobiliária							
Contratual							
Operações de Crédito - Mercado Externo							
Mobiliária							
Contratual							
SUBTOTAL COM REFINANCIAMENTO (V) = (III + IV)	26.000.000,00	26.000.000,00	3.711.060,00	14,27	7.249.454,52	27,88	18.750.545,48
DÉFICIT (VI)¹							
TOTAL (VII) = (V + VI)	26.000.000,00	26.000.000,00	3.711.060,00	14,27	7.249.454,52	27,88	18.750.545,48



MUNICÍPIO DE VICENTINA - MS  
RELATÓRIO RESUMIDO DA EXECUÇÃO ORÇAMENTÁRIA  
**BALANÇO ORÇAMENTÁRIO - RECEITAS - CONSOLIDADO**  
ORÇAMENTOS FISCAL E DA SEGURIDADE SOCIAL  
**JANEIRO A ABRIL DE 2018 - BIMESTRE MARÇO/ABRIL**

RREO – ANEXO 01 (LRF, Art. 52, inciso I, alíneas "a" e "b" do inciso II e § 1º)

Em reais

SALDOS DE EXERCÍCIOS ANTERIORES	6.896.828,15	6.896.828,15						
Recursos Arrecadados em Exercícios Anteriores - RPPS	6.896.828,15	6.896.828,15						
Superávit Financeiro Utilizado para Créditos Adicionais								
Reabertura de Créditos Adicionais								



MUNICÍPIO DE VICENTINA - MS  
RELATÓRIO RESUMIDO DA EXECUÇÃO ORÇAMENTÁRIA  
**BALANÇO ORÇAMENTÁRIO - DESPESAS - CONSOLIDADO**  
ORÇAMENTOS FISCAL E DA SEGURIDADE SOCIAL  
**JANEIRO A JUNHO DE 2018 - BIMESTRE MAIO/JUNHO**

RREO – ANEXO 01 (LRF, Art. 52, inciso I, alíneas "a" e "b" do inciso II e § 1º)

Em reais

DESPESAS	Dotação Inicial (d)	Dotação Atualizada (e)	Despesas Empenhadas			Despesas Liquidadas			Despesas Pagas Até o Bimestre (j)	Inscritas em Restos a Pagar Não Processadas (k)
			No Bimestre	Até o Bimestre (f)	Saldo (g) = (e - f)	No Bimestre	Até o Bimestre (h)	Saldo (i) = (e - h)		
DESPESAS (EXCETO INTRA-ORÇAMENTÁRIAS) (VIII)	23.939.000,00	26.148.300,00	5.478.360,18	15.202.732,47	10.945.567,53	4.524.936,33	11.526.648,43	14.621.651,57	10.864.340,69	
DESPESAS CORRENTES	19.871.000,00	21.260.150,00	4.643.429,29	12.859.553,34	8.400.596,66	4.359.531,65	9.921.375,31	11.338.774,69	9.615.507,71	
Pessoal e Encargos Sociais	10.390.000,00	9.889.500,00	2.326.907,11	5.721.544,58	4.167.955,42	2.364.208,18	5.580.845,65	4.308.654,35	5.566.689,50	
Juros e Encargos da Dívida	4.000,00	4.000,00			4.000,00			4.000,00		
Outras Despesas Correntes	9.477.000,00	11.366.650,00	2.316.522,18	7.138.008,76	4.228.641,24	1.995.323,47	4.340.529,66	7.026.120,34	4.048.818,21	
DESPESAS DE CAPITAL	3.808.000,00	4.628.150,00	834.930,89	2.343.179,13	2.284.970,87	165.404,68	1.605.273,12	3.022.876,88	1.248.832,98	
Investimentos	3.422.000,00	4.242.150,00	790.380,14	2.194.525,56	2.047.624,44	117.980,33	1.462.366,75	2.779.783,25	1.105.926,61	
Inversões Financeiras										
Amortização da Dívida	386.000,00	386.000,00	44.550,75	148.653,57	237.346,43	47.424,35	142.906,37	243.093,63	142.906,37	
RESERVA DE CONTINGÊNCIA	260.000,00	260.000,00			260.000,00			260.000,00		
DESPESAS (INTRA-ORÇAMENTÁRIAS) (IX)	891.000,00	894.500,00	155.612,67	401.147,10	493.352,90	136.250,70	381.785,13	512.714,87	331.722,78	
SUBTOTAL DAS DESPESAS (X) = (VIII + IX)	24.830.000,00	27.042.800,00	5.633.972,85	15.603.879,57	11.438.920,43	4.661.187,03	11.908.433,56	15.134.366,44	11.196.063,47	
AMORTIZAÇÃO DA DÍVIDA/REFINANCIAMENTO (XI)										
Amortização da Dívida Interna										
Dívida Mobiliária										
Outras Dívidas										
Amortização da Dívida Externa										
Dívida Mobiliária										
Outras Dívidas										
SUBTOTAL C/ REFINANCIAMENTO (XII) = (XI)	24.830.000,00	27.042.800,00	5.633.972,85	15.603.879,57	11.438.920,43	4.661.187,03	11.908.433,56	15.134.366,44	11.196.063,47	
SUPERÁVIT (XIII)							1.058.305,66		1.770.675,75	
TOTAL (XIV) = (XII + XIII)	24.830.000,00	27.042.800,00	5.633.972,85	15.603.879,57	11.438.920,43	4.661.187,03	12.966.739,22	14.076.060,78	12.966.739,22	
RESERVA DO RPPS	1.170.000,00	1.170.000,00			1.170.000,00			1.170.000,00		

Emissão: 09/11/2018 08:32:00  
Portaria 495 de 06 de Junho de 2017.Page 1 de 2  
Homologado

MUNICÍPIO DE VICENTINA - MS  
RELATÓRIO RESUMIDO DA EXECUÇÃO ORÇAMENTÁRIA  
**BALANÇO ORÇAMENTÁRIO - DESPESAS - CONSOLIDADO**  
ORÇAMENTOS FISCAL E DA SEGURIDADE SOCIAL  
**JANEIRO A JUNHO DE 2018 - BIMESTRE MAIO/JUNHO**

RREO – ANEXO 01 (LRF, Art. 52, inciso I, alíneas "a" e "b" do inciso II e § 1º)

Em reais

DESPESAS INTRA-ORÇAMENTÁRIAS	Dotação Inicial	Dotação Atualizada (e)	Despesas Empenhadas			Despesas Liquidadas			Despesa Pagas Até o Bimestre (j)	Inscritas em Restos a Pagar Não Processadas (k)
			No Bimestre	Até o Bimestre (f)	Saldo (g) = (e - f)	No Bimestre	Até o Bimestre (h)	Saldo (i) = (e - h)		
DESPESAS (INTRA-ORÇAMENTÁRIAS) (IX)	891.000,00	894.500,00	155.612,67	401.147,10	493.352,90	136.250,70	381.785,13	512.714,87	331.722,78	
DESPESAS CORRENTES	891.000,00	894.500,00	155.612,67	401.147,10	493.352,90	136.250,70	381.785,13	512.714,87	331.722,78	
Pessoal e Encargos Sociais	891.000,00	894.500,00	155.612,67	401.147,10	493.352,90	136.250,70	381.785,13	512.714,87	331.722,78	
Juros e Encargos da Dívida										
Outras Despesas Correntes										
DESPESAS DE CAPITAL										
Investimentos										
Inversões Financeiras										
Amortização da Dívida										
RESERVA DE CONTINGÊNCIA										



MUNICÍPIO DE VICENTINA - MS
RELATÓRIO RESUMIDO DA EXECUÇÃO ORÇAMENTÁRIA
DEMONSTRATIVO DA EXECUÇÃO DAS DESPESAS POR FUNÇÃO / SUBFUNÇÃO - CONSOLIDADO
ORÇAMENTOS FISCAL E DA SEGURIDADE SOCIAL
JANEIRO A JUNHO DE 2018 - BIMESTRE MAIO/JUNHO

Table with columns: FUNÇÃO / SUBFUNÇÃO, Dotação Inicial, Dotação Atualizada (a), Despesas Empenhadas (No Bimestre, Até o Bimestre (b), % (b/total b)), SALDO (c) = (a-b), Despesas Liquidadas (No Bimestre, Até o Bimestre (d), % (d/total d)), SALDO (e) = (a-d), INSC. RESTOS A PAGAR NÃO PROC. (f). Rows include categories like LEGISLATIVA, ADMINISTRAÇÃO, SAÚDE, EDUCAÇÃO, etc.

Emissão: 09/11/2018 08:33:04
Portaria 495 de 06 de Junho de 2.017.

Page 1
Homolo



MUNICÍPIO DE VICENTINA - MS
RELATÓRIO RESUMIDO DA EXECUÇÃO ORÇAMENTÁRIA
DEMONSTRATIVO DA EXECUÇÃO DAS DESPESAS POR FUNÇÃO / SUBFUNÇÃO - CONSOLIDADO
ORÇAMENTOS FISCAL E DA SEGURIDADE SOCIAL
JANEIRO A JUNHO DE 2018 - BIMESTRE MAIO/JUNHO

Table with columns: FUNÇÃO / SUBFUNÇÃO, Dotação Inicial, Dotação Atualizada (a), Despesas Empenhadas (No Bimestre, Até o Bimestre (b), % (b/total b)), SALDO (c) = (a-b), Despesas Liquidadas (No Bimestre, Até o Bimestre (d), % (d/total d)), SALDO (e) = (a-d), INSC. RESTOS A PAGAR NÃO PROC. (f). Rows include categories like DIFUSÃO CULTURAL, SAÚDE, EDUCAÇÃO, etc.

Emissão: 09/11/2018 08:33:04
Portaria 495 de 06 de Junho de 2.017.

Page 2
Homolo



MUNICÍPIO DE VICENTINA - MS  
RELATÓRIO RESUMIDO DA EXECUÇÃO ORÇAMENTÁRIA  
DEMONSTRATIVO DA EXECUÇÃO DAS DESPESAS POR FUNÇÃO / SUBFUNÇÃO - CONSOLIDADO  
ORÇAMENTOS FISCAL E DA SEGURIDADE SOCIAL  
JANEIRO A JUNHO DE 2018 - BIMESTRE MAIO/JUNHO

RREO – Anexo 02 (LRF, Art. 52, inciso II, alínea "c")

em Reais

DESPESAS INTRA-ORÇAMENTÁRIAS	Dotação Inicial	Dotação Atualizada (a)	Despesa Empenhada			SALDO (c) = (a-b)	Despesas Liquidadas			SALDO (e) = (a-d)	INSC. RESTOS A PAGAR NÃO PROC. (f)
			No Bimestre	Até o Bimestre (b)	% (b/total b)		No Bimestre	Até o Bimestre (d)	% (d/total d)		
Ação Legislativa	40.000,00	40.000,00	19.750,98	19.750,98	4,92	20.249,02	19.750,98	19.750,98	5,17	20.249,02	0,00
JUDICIÁRIA	0,00	0,00	0,00	0,00	0,00	0,00	0,00	0,00	0,00	0,00	0,00
ESSENCIAL A JUSTIÇA	0,00	0,00	0,00	0,00	0,00	0,00	0,00	0,00	0,00	0,00	0,00
ADMINISTRAÇÃO	235.000,00	213.500,00	33.721,14	94.722,56	23,61	118.777,44	33.721,14	94.722,56	24,81	118.777,44	0,00
Administração Geral	235.000,00	213.500,00	33.721,14	94.722,56	23,61	118.777,44	33.721,14	94.722,56	24,81	118.777,44	0,00
DEFESA NACIONAL	0,00	0,00	0,00	0,00	0,00	0,00	0,00	0,00	0,00	0,00	0,00
SEGURANÇA PÚBLICA	0,00	0,00	0,00	0,00	0,00	0,00	0,00	0,00	0,00	0,00	0,00
RELAÇÕES EXTERIORES	0,00	0,00	0,00	0,00	0,00	0,00	0,00	0,00	0,00	0,00	0,00
ASSISTÊNCIA SOCIAL	0,00	0,00	0,00	0,00	0,00	0,00	0,00	0,00	0,00	0,00	0,00
PREVIDÊNCIA SOCIAL	1.000,00	1.000,00	0,00	0,00	0,00	1.000,00	0,00	0,00	0,00	1.000,00	0,00
Previdência do Regime Estatutário	1.000,00	1.000,00	0,00	0,00	0,00	1.000,00	0,00	0,00	0,00	1.000,00	0,00
SAÚDE	330.000,00	355.000,00	44.813,95	151.862,14	37,85	203.137,86	25.451,98	132.500,17	34,70	222.499,83	0,00
Atenção Básica	180.000,00	180.000,00	30.773,57	77.164,19	19,23	102.835,81	11.411,60	57.802,22	15,14	122.197,78	0,00
Assistência Hospitalar e Ambulatorial	50.000,00	75.000,00	7.968,82	40.429,43	10,07	34.570,57	7.968,82	40.429,43	10,58	34.570,57	0,00
Administração Geral	100.000,00	100.000,00	6.071,56	34.268,52	8,54	65.731,48	6.071,56	34.268,52	8,97	65.731,48	0,00
TRABALHO	0,00	0,00	0,00	0,00	0,00	0,00	0,00	0,00	0,00	0,00	0,00
EDUCAÇÃO	285.000,00	285.000,00	57.326,60	134.811,42	33,60	150.188,58	57.326,60	134.811,42	35,31	150.188,58	0,00
Ensino Fundamental	170.000,00	170.000,00	20.641,70	69.760,22	17,39	100.239,78	20.641,70	69.760,22	18,27	100.239,78	0,00
Educação Infantil	65.000,00	65.000,00	20.558,10	25.547,50	6,36	39.452,50	20.558,10	25.547,50	6,69	39.452,50	0,00
Administração Geral	50.000,00	50.000,00	16.126,80	39.503,70	9,84	10.496,30	16.126,80	39.503,70	10,34	10.496,30	0,00
CULTURA	0,00	0,00	0,00	0,00	0,00	0,00	0,00	0,00	0,00	0,00	0,00
DIREITOS DA CIDADANIA	0,00	0,00	0,00	0,00	0,00	0,00	0,00	0,00	0,00	0,00	0,00
URBANISMO	0,00	0,00	0,00	0,00	0,00	0,00	0,00	0,00	0,00	0,00	0,00
HABITAÇÃO	0,00	0,00	0,00	0,00	0,00	0,00	0,00	0,00	0,00	0,00	0,00
SANEAMENTO	0,00	0,00	0,00	0,00	0,00	0,00	0,00	0,00	0,00	0,00	0,00
GESTÃO AMBIENTAL	0,00	0,00	0,00	0,00	0,00	0,00	0,00	0,00	0,00	0,00	0,00
CIÊNCIA E TECNOLOGIA	0,00	0,00	0,00	0,00	0,00	0,00	0,00	0,00	0,00	0,00	0,00
AGRICULTURA	0,00	0,00	0,00	0,00	0,00	0,00	0,00	0,00	0,00	0,00	0,00
ORGANIZAÇÃO AGRÁRIA	0,00	0,00	0,00	0,00	0,00	0,00	0,00	0,00	0,00	0,00	0,00
INDÚSTRIA	0,00	0,00	0,00	0,00	0,00	0,00	0,00	0,00	0,00	0,00	0,00
COMÉRCIO E SERVIÇOS	0,00	0,00	0,00	0,00	0,00	0,00	0,00	0,00	0,00	0,00	0,00
COMUNICAÇÕES	0,00	0,00	0,00	0,00	0,00	0,00	0,00	0,00	0,00	0,00	0,00
ENERGIA	0,00	0,00	0,00	0,00	0,00	0,00	0,00	0,00	0,00	0,00	0,00
TRANSPORTES	0,00	0,00	0,00	0,00	0,00	0,00	0,00	0,00	0,00	0,00	0,00
DESPORTO E LAZER	0,00	0,00	0,00	0,00	0,00	0,00	0,00	0,00	0,00	0,00	0,00
ENCARGOS ESPECIAIS	0,00	0,00	0,00	0,00	0,00	0,00	0,00	0,00	0,00	0,00	0,00
RESERVA DE CONTINGÊNCIA	0,00	0,00	0,00	0,00	0,00	0,00	0,00	0,00	0,00	0,00	0,00
<b>TOTAL DESPESAS INTRA-ORÇAMENTÁRIAS</b>	<b>891.000,00</b>	<b>894.500,00</b>	<b>155.612,67</b>	<b>401.147,10</b>	<b>100,00</b>	<b>493.352,90</b>	<b>136.250,70</b>	<b>381.785,13</b>	<b>100,00</b>	<b>512.714,87</b>	<b>0,00</b>

Emissão: 09/11/2018 08:33:04  
Portaria 495 de 06 de Junho de 2.017.Page 3  
Homolo

MUNICÍPIO DE VICENTINA - MS  
RELATÓRIO RESUMIDO DA EXECUÇÃO ORÇAMENTÁRIA  
DEMONSTRATIVO DA EXECUÇÃO DAS DESPESAS POR FUNÇÃO / SUBFUNÇÃO - CONSOLIDADO  
ORÇAMENTOS FISCAL E DA SEGURIDADE SOCIAL  
JANEIRO A JUNHO DE 2018 - BIMESTRE MAIO/JUNHO

RREO – Anexo 02 (LRF, Art. 52, inciso II, alínea "c")

em Reais

Emissão: 09/11/2018 08:33:04  
Portaria 495 de 06 de Junho de 2.017.Page 4  
Homolo







MUNICÍPIO DE VICENTINA - MS  
RELATÓRIO RESUMIDO DA EXECUÇÃO ORÇAMENTÁRIA  
DEMONSTRATIVO DA EXECUÇÃO DAS DESPESAS POR FUNÇÃO / SUBFUNÇÃO - CONSOLIDADO  
ORÇAMENTOS FISCAL E DA SEGURIDADE SOCIAL  
JANEIRO A ABRIL DE 2018 - BIMESTRE MARÇO/ABRIL

RREO – Anexo 02 (LRF, Art. 52, inciso II, alínea "c")

em Reais

DESPESAS INTRA-ORÇAMENTÁRIAS	Dotação Inicial	Dotação Atualizada (a)	Despesa Empenhada			SALDO (c) = (a-b)	Despesas Liquidadas			SALDO (e) = (a-d)	INSC. RESTOS A PAGAR NÃO PROC. (f)
			No Bimestre	Até o Bimestre (b)	% (b/total b)		No Bimestre	Até o Bimestre (d)	% (d/total d)		
Ação Legislativa	40.000,00	40.000,00	0,00	0,00	0,00	40.000,00	0,00	0,00	0,00	40.000,00	0,00
JUDICIÁRIA	0,00	0,00	0,00	0,00	0,00	0,00	0,00	0,00	0,00	0,00	0,00
ESSENCIAL A JUSTIÇA	0,00	0,00	0,00	0,00	0,00	0,00	0,00	0,00	0,00	0,00	0,00
ADMINISTRAÇÃO	235.000,00	213.500,00	16.196,77	61.001,42	24,84	152.498,58	16.196,77	61.001,42	24,84	152.498,58	0,00
Administração Geral	235.000,00	213.500,00	16.196,77	61.001,42	24,84	152.498,58	16.196,77	61.001,42	24,84	152.498,58	0,00
DEFESA NACIONAL	0,00	0,00	0,00	0,00	0,00	0,00	0,00	0,00	0,00	0,00	0,00
SEGURANÇA PÚBLICA	0,00	0,00	0,00	0,00	0,00	0,00	0,00	0,00	0,00	0,00	0,00
RELAÇÕES EXTERIORES	0,00	0,00	0,00	0,00	0,00	0,00	0,00	0,00	0,00	0,00	0,00
ASSISTÊNCIA SOCIAL	0,00	0,00	0,00	0,00	0,00	0,00	0,00	0,00	0,00	0,00	0,00
PREVIDÊNCIA SOCIAL	1.000,00	1.000,00	0,00	0,00	0,00	1.000,00	0,00	0,00	0,00	1.000,00	0,00
Previdência do Regime Estatutário	1.000,00	1.000,00	0,00	0,00	0,00	1.000,00	0,00	0,00	0,00	1.000,00	0,00
SAÚDE	330.000,00	355.000,00	25.536,78	107.048,19	43,59	247.951,81	25.536,78	107.048,19	43,59	247.951,81	0,00
Atenção Básica	180.000,00	180.000,00	11.858,23	46.390,62	18,89	133.609,38	11.858,23	46.390,62	18,89	133.609,38	0,00
Assistência Hospitalar e Ambulatorial	50.000,00	75.000,00	7.828,68	32.460,61	13,22	42.539,39	7.828,68	32.460,61	13,22	42.539,39	0,00
Administração Geral	100.000,00	100.000,00	5.849,87	28.196,96	11,48	71.803,04	5.849,87	28.196,96	11,48	71.803,04	0,00
TRABALHO	0,00	0,00	0,00	0,00	0,00	0,00	0,00	0,00	0,00	0,00	0,00
EDUCAÇÃO	285.000,00	285.000,00	27.684,23	77.484,82	31,55	207.515,18	27.684,23	77.484,82	31,55	207.515,18	0,00
Ensino Fundamental	170.000,00	170.000,00	15.889,78	49.118,52	20,00	120.881,48	15.889,78	49.118,52	20,00	120.881,48	0,00
Educação Infantil	65.000,00	65.000,00	4.989,40	4.989,40	2,03	60.010,60	4.989,40	4.989,40	2,03	60.010,60	0,00
Administração Geral	50.000,00	50.000,00	6.805,05	23.376,90	9,52	26.623,10	6.805,05	23.376,90	9,52	26.623,10	0,00
CULTURA	0,00	0,00	0,00	0,00	0,00	0,00	0,00	0,00	0,00	0,00	0,00
DIREITOS DA CIDADANIA	0,00	0,00	0,00	0,00	0,00	0,00	0,00	0,00	0,00	0,00	0,00
URBANISMO	0,00	0,00	0,00	0,00	0,00	0,00	0,00	0,00	0,00	0,00	0,00
HABITAÇÃO	0,00	0,00	0,00	0,00	0,00	0,00	0,00	0,00	0,00	0,00	0,00
SANEAMENTO	0,00	0,00	0,00	0,00	0,00	0,00	0,00	0,00	0,00	0,00	0,00
GESTÃO AMBIENTAL	0,00	0,00	0,00	0,00	0,00	0,00	0,00	0,00	0,00	0,00	0,00
Ciência e Tecnologia	0,00	0,00	0,00	0,00	0,00	0,00	0,00	0,00	0,00	0,00	0,00
AGRICULTURA	0,00	0,00	0,00	0,00	0,00	0,00	0,00	0,00	0,00	0,00	0,00
ORGANIZAÇÃO AGRÁRIA	0,00	0,00	0,00	0,00	0,00	0,00	0,00	0,00	0,00	0,00	0,00
INDÚSTRIA	0,00	0,00	0,00	0,00	0,00	0,00	0,00	0,00	0,00	0,00	0,00
COMÉRCIO E SERVIÇOS	0,00	0,00	0,00	0,00	0,00	0,00	0,00	0,00	0,00	0,00	0,00
COMUNICAÇÕES	0,00	0,00	0,00	0,00	0,00	0,00	0,00	0,00	0,00	0,00	0,00
ENERGIA	0,00	0,00	0,00	0,00	0,00	0,00	0,00	0,00	0,00	0,00	0,00
TRANSPORTES	0,00	0,00	0,00	0,00	0,00	0,00	0,00	0,00	0,00	0,00	0,00
DESPORTO E LAZER	0,00	0,00	0,00	0,00	0,00	0,00	0,00	0,00	0,00	0,00	0,00
ENCARGOS ESPECIAIS	0,00	0,00	0,00	0,00	0,00	0,00	0,00	0,00	0,00	0,00	0,00
RESERVA DE CONTINGÊNCIA	0,00	0,00	0,00	0,00	0,00	0,00	0,00	0,00	0,00	0,00	0,00
<b>TOTAL DESPESAS INTRA-ORÇAMENTÁRIAS</b>	<b>891.000,00</b>	<b>894.500,00</b>	<b>69.417,78</b>	<b>245.534,43</b>	<b>100,00</b>	<b>648.965,57</b>	<b>69.417,78</b>	<b>245.534,43</b>	<b>100,00</b>	<b>648.965,57</b>	<b>0,00</b>

Emissão: 09/11/2018 08:29:31  
Portaria 495 de 06 de Junho de 2.017.Page 3  
Homolo

MUNICÍPIO DE VICENTINA - MS  
RELATÓRIO RESUMIDO DA EXECUÇÃO ORÇAMENTÁRIA  
DEMONSTRATIVO DA EXECUÇÃO DAS DESPESAS POR FUNÇÃO / SUBFUNÇÃO - CONSOLIDADO  
ORÇAMENTOS FISCAL E DA SEGURIDADE SOCIAL  
JANEIRO A ABRIL DE 2018 - BIMESTRE MARÇO/ABRIL

RREO – Anexo 02 (LRF, Art. 52, inciso II, alínea "c")

em Reais

Emissão: 09/11/2018 08:29:31  
Portaria 495 de 06 de Junho de 2.017.Page 4  
Homolo



MUNICÍPIO DE VICENTINA - MS  
RELATÓRIO RESUMIDO DA EXECUÇÃO ORÇAMENTÁRIA  
DEMONSTRATIVO DA RECEITA CORRENTE LÍQUIDA - CONSOLIDADO  
ORÇAMENTOS FISCAL E DA SEGURIDADE SOCIAL  
JANEIRO A DEZEMBRO DE 2018

RREO - ANEXO 03 (LRF, Art. 53, inciso I)

Em reais

ESPECIFICAÇÃO	EVOLUÇÃO DA RECEITA REALIZADA NOS ÚLTIMOS 12 MESES												TOTAL (ÚLTIMOS 12 MESES)	PREVISÃO ATUALIZADA 2018
	JAN/18	FEV/18	MAR/18	ABR/18	MAI/18	JUN/18	JUL/18	AGO/18	SET/18	OUT/18	NOV/18	DEZ/18		
<b>RECEITAS CORRENTES (I)</b>	1.850.809,22	2.261.038,84	2.208.247,11	1.962.759,63	3.044.192,25	3.206.197,29	1.900.874,98	1.463.021,66	1.454.514,38	1.423.000,76	80.847,03	20.855.503,15	27.594.000,00	
Impostos, Taxas e Contribuições de Melhoria	83.663,04	56.160,54	88.560,04	64.242,50	57.177,56	94.888,42	64.620,27	137.927,80	129.815,59	66.577,93	12.333,00	855.767,69	1.507.000,00	
IPTU	1.676,04	1.728,57	6.573,88	1.872,47	1.854,33	3.589,04	1.944,45	43.259,67	29.438,07	10.300,49		102.237,01	72.000,00	
ISS	45.532,64	24.144,49	54.797,96	48.166,45	30.844,02	81.065,59	41.855,15	68.483,21	82.856,32	41.831,50	5.741,92	525.119,25	500.000,00	
ITBI	24.539,59	23.790,00	15.121,07	10.028,00	18.750,49	5.628,97	14.412,92	17.964,14	12.149,58	10.245,41		153.428,17	250.000,00	
IRRF	2.934,78	2.513,07	3.763,41	726,00	4.157,17	2.692,22	3.829,69	6.620,04	3.646,07	1.495,34	5.610,20	38.187,99	650.000,00	
Outros Impostos, Taxas e Contrib. de Melhoria	8.979,99	3.984,41	8.303,72	3.449,58	1.771,55	1.415,60	2.578,06	1.400,74	1.725,55	2.705,19		36.795,27	35.000,00	
Contribuições	23.949,29	23.902,00	21.180,51	23.145,38	27.349,43	680.656,59						800.183,17	1.340.000,00	
Receita Patrimonial	10.238,73	9.046,32	4.472,11	13.840,68	8.904,29	175.066,76	2.005,44	2.052,77	1.486,01	1.392,75		228.485,86	928.000,00	
Rendimentos de Aplicação Financeira	5.168,73	3.974,32	4.472,11	3.696,68	3.832,29	175.066,76	2.005,44	2.052,77	1.486,01	1.392,75		203.125,86	923.000,00	
Outras Receitas Patrimoniais	5.072,00	5.072,00		10.144,00		5.072,00						25.360,00	5.000,00	
Receita Agropecuária													10.000,00	
Receita Industrial														
Receita Serviços														
Transferências Correntes	1.732.968,19	2.171.929,98	2.094.034,45	1.861.531,07	2.950.760,97	2.215.131,33	1.834.249,27	1.323.041,09	1.323.232,78	1.355.030,08	68.514,03	18.930.413,24	23.505.000,00	
Cota Parte do FPM	698.245,74	912.825,56	614.688,47	644.480,63	790.934,56	740.672,61	853.223,02	634.622,13	478.632,49	543.723,40		6.912.048,81	8.850.000,00	
Outras Transferências do ICMS	551.465,86	435.576,96	501.468,07	456.158,82	633.690,22	413.515,86	668.333,97	515.294,33	529.039,64	551.193,56	62.851,23	5.318.588,52	6.000.000,00	
Cota Parte do IPVA	25.310,57	337.604,71	42.162,57	36.740,33	43.508,64	38.626,87	23.079,72	12.792,67	11.869,27	14.936,06		586.831,41	700.000,00	
Cota Parte do ITR	2.067,23	915,76	732,63	358,93	1.368,49	63,67	472,16	945,29	13.960,20	90.190,81		111.105,17	200.000,00	
Transferência da LC 87/1966	1.471,90	1.471,90	1.471,90	1.471,90	1.471,90	1.471,90	1.471,90	1.471,90	1.471,90	1.471,90		14.719,00	20.000,00	
Transferência LC 61/1989	5.532,08	5.302,23	5.409,07	4.511,43	9.725,37	5.390,56	4.444,69	4.906,13	4.905,43	4.978,97		55.105,96	50.000,00	
Transferências FUNDEB	212.790,56	204.129,00	172.760,36	163.044,09	216.520,39	154.908,64	800.291,22					1.124.153,06	2.480.000,00	
Outras Transferências Correntes	236.074,25	274.103,86	755.341,35	554.764,74	1.253.541,40	40.653,19	283.223,81	153.008,64	283.323,85	148.535,38	5.682,80	4.807.861,31	5.205.000,00	
Outras Receitas Correntes												40.653,19	304.000,00	
DEDUÇÕES (II)	255.712,20	337.678,90	232.104,66	227.842,08	294.194,72	886.880,05	239.280,70					2.483.703,31	4.334.000,00	
Contab. Servidor para o Plano de Previdência												657.979,93	1.140.000,00	
Comp. Financeira entre Regimes de Previdência													200.000,00	
Dedução de Receita para Formação do FUNDEB	255.712,20	337.678,90	232.104,66	227.842,08	294.194,72	238.910,12	239.280,70					1.825.723,38	2.994.000,00	
<b>RECEITA CORRENTE LÍQUIDA (III) = (I - II)</b>	<b>1.595.097,02</b>	<b>1.923.359,94</b>	<b>1.976.142,45</b>	<b>1.734.917,55</b>	<b>2.749.997,53</b>	<b>2.309.307,24</b>	<b>1.661.594,28</b>	<b>1.463.021,66</b>	<b>1.454.514,38</b>	<b>1.423.000,76</b>	<b>80.847,03</b>	<b>18.371.799,84</b>	<b>23.260.000,00</b>	

Emissão: 09/11/2018 08:33:36

Portaria 495 de 06 de Junho de 2017.

Page 1 de

Homologado



MUNICÍPIO DE VICENTINA - MS  
RELATÓRIO RESUMIDO DA EXECUÇÃO ORÇAMENTÁRIA  
DEMONSTRATIVO DAS RECEITAS E DESPESAS PREVIDENCIÁRIAS DO REGIME PRÓPRIO DE PREVIDÊNCIA DOS SERVIDORES - CONSOLIDADO  
ORÇAMENTOS FISCAL E DA SEGURIDADE SOCIAL  
JANEIRO À JUNHO DE 2018 - BIMESTRE MAIO/JUNHO

RREO - ANEXO 04 (LRF, art. 53, inciso II)

Em reais

RECEITAS PREVIDENCIÁRIAS - RPPS	PREVISÃO INICIAL	PREVISÃO ATUALIZADA	RECEITAS REALIZADAS					
			Até o Bimestre 2018	Até o Bimestre 2017				
<b>RECEITAS CORRENTES (I)</b>	2.028.000,00	2.028.000,00	869.910,06	0,00				
Receita de Contribuições dos Segurados	1.140.000,00	1.140.000,00	657.979,93					
Civil	1.140.000,00	1.140.000,00	657.979,93					
Ativo	1.050.000,00	1.050.000,00	550.917,20					
Inativo	45.000,00	45.000,00	107.062,73					
Pensionista	45.000,00	45.000,00						
Militar								
Ativo								
Inativo								
Pensionista								
Receita de Contribuições Patronais								
Civil								
Ativo								
Inativo								
Pensionista								
Militar								
Ativo								
Inativo								
Pensionista								
Em Regime de Parcelamento de Débitos								
Receita Patrimonial	408.000,00	408.000,00	171.276,94					
Receitas Imobiliárias								
Receitas de Valores Mobiliários	403.000,00	403.000,00	171.276,94					
Outras Receitas Patrimoniais	5.000,00	5.000,00						
Receita de Serviços								
Outras Receitas Correntes	480.000,00	480.000,00	40.653,19					
Compensação Previdenciária do RGPS para o RPPS								
Aportes Periódicos para Amortização de Déficit Atuarial do RPPS (II)	200.000,00	200.000,00	39.802,12					
Demais Receitas Correntes	280.000,00	280.000,00	851,07					
<b>RECEITAS DE CAPITAL (III)</b>								
Alienação de Bens, Direitos e Ativos								
Amortização de Empréstimos								
Outras Receitas de Capital								
<b>TOTAL DAS RECEITAS PREVIDENCIÁRIAS RPPS - (IV) = (I + III - II)</b>	<b>2.028.000,00</b>	<b>2.028.000,00</b>	<b>869.910,06</b>	<b>0,00</b>				
DESPESAS PREVIDENCIÁRIAS - RPPS	DOTAÇÃO INICIAL	DOTAÇÃO ATUALIZADA	DESPESAS EMPENHADAS		DESPESAS LIQUIDADAS		INSCRITAS EM RESTOS A PAGAR NÃO PROCESSADOS	
			Até o Bimestre 2018	Até o Bimestre 2017	Até o Bimestre 2018	Até o Bimestre 2017	Em 2018	Em 2017
ADMINISTRAÇÃO (V)	1.000,00	1.000,00						
Despesas Correntes								
Despesas de Capital	1.000,00	1.000,00						
PREVIDÊNCIA (VI)	2.027.000,00	2.027.000,00	442.049,49		418.142,17			
Benefícios - Civil	2.027.000,00	2.027.000,00	442.049,49		418.142,17			
Aposentadorias	450.000,00	450.000,00	271.763,61		271.763,61			
Pensões	70.000,00	70.000,00	30.300,40		30.300,40			
Outros Benefícios Previdenciários	1.507.000,00	1.507.000,00	139.985,48		116.078,16			

Emissão: 09/11/2018 08:34:18  
Portaria 495 de 06 de Junho de 2017Page 1 de 2  
Homologado

MUNICÍPIO DE VICENTINA - MS RELATÓRIO RESUMIDO DA EXECUÇÃO ORÇAMENTÁRIA DEMONSTRATIVO DAS RECEITAS E DESPESAS PREVIDENCIÁRIAS DO REGIME PRÓPRIO DE PREVIDÊNCIA DOS SERVIDORES - CONSOLIDADO ORÇAMENTOS FISCAL E DA SEGURIDADE SOCIAL JANEIRO A JUNHO DE 2018 - BIMESTRE MAIO/JUNHO							
RREO – ANEXO 04 (LRF, art. 53, inciso II)							
Em reais							
Benefícios - Militar							
Reformas							
Pensões							
Outros Benefícios Previdenciários							
Outras Despesas Previdenciárias							
Compensação Previdenciária do RPPS para o RGPS							
Demais Despesas Previdenciárias							
<b>TOTAL DAS DESPESAS PREVIDENCIÁRIAS RPPS (VII) = (V + VI)</b>	<b>2.028.000,00</b>	<b>2.028.000,00</b>	<b>442.049,49</b>		<b>418.142,17</b>		
<b>RESULTADO PREVIDENCIÁRIO (VIII) = (IV - VII)</b>			<b>427.860,57</b>		<b>451.767,89</b>		
<b>RECURSOS RPPS ARRECADADOS EM EXERCÍCIOS ANTERIORES</b>				<b>PREVISÃO ORÇAMENTÁRIA</b>			
VALOR							
<b>RESERVA ORÇAMENTÁRIA DO RPPS</b>				<b>PREVISÃO ORÇAMENTÁRIA</b>			
VALOR							
<b>APORTES DE RECURSOS PARA O PLANO PREVIDENCIÁRIO DO RPPS</b>				<b>APORTES REALIZADOS</b>			
Plano de Amortização - Contribuição Patronal Suplementar							
Plano de Amortização - Aporte Periódico de Valores Predefinidos							
Outros Aportes para o RPPS							
Recursos para Cobertura de Déficit Financeiro							
<b>BENS E DIREITOS DO RPPS</b>				<b>PERÍODO DE REFERÊNCIA</b>			
				2018		2017	
Caixa e Equivalentes de Caixa					7.358.574,87		6.896.828,15
Investimentos e Aplicações							
Outros Bens e Direitos							

Fonte: PREFEITURA MUNICIPAL DE VICENTINA MS

Emissão: 09/11/2018 08:34:18  
Portaria 495 de 06 de Junho de 2017Page 2 de 2  
Homologado

MUNICÍPIO DE VICENTINA - MS RELATÓRIO RESUMIDO DA EXECUÇÃO ORÇAMENTÁRIA DEMONSTRATIVO DOS RESTOS A PAGAR POR PODER E ÓRGÃO - CONSOLIDADO ORÇAMENTO FISCAL E DA SEGURIDADE SOCIAL JANEIRO A JUNHO DE 2018 - BIMESTRE MAIO/JUNHO												
RREO – Anexo 07 (LRF, art. 53, inciso V)												
em Reais												
PODER/ÓRGÃO	RESTOS A PAGAR PROCESSADOS E NÃO PROCESSADOS LIQUIDADOS EM EXERCÍCIOS ANTERIORES					RESTOS A PAGAR NÃO PROCESSADOS					Saldo Total (e + k)	
	Inscritos		Pagos (c)	Cancelados (d)	Saldo e = (a + b) - (c + d)	Inscritos		Liquidados (h)	Pagos (i)	Cancelados (j)		Saldo k = (f + g) - (i - j)
	Em Exercícios Anteriores (a)	Em 31 de Dezembro 2017				Em Exercícios Anteriores (f)	Em 31 de Dezembro 2017					
RESTOS A PAGAR (EXCETO INTRA-ORÇAMENTÁRIOS) (I)	93.200,81	57.159,02	54.903,82		95.456,01	159.608,92	1.448.046,44	790.240,63	754.541,00		853.114,36	948.570,37
EXECUTIVO	93.200,81	57.159,02	54.903,82		95.456,01	159.608,92	1.448.046,44	790.240,63	754.541,00		853.114,36	948.570,37
PREFEITURA MUNICIPAL DE VICENTINA	68.272,25	49.451,24	49.451,24		68.272,25	28.918,04	1.093.816,60	640.731,62	607.296,99		515.437,65	583.709,90
FUNDO MUNICIPAL DE SAÚDE DE VICENTINA	21.798,58	6.357,78	5.452,58		22.703,78	130.690,88	276.596,07	115.643,11	114.658,11		292.628,84	315.332,62
FUNDO MUNICIPAL DE ASSISTÊNCIA SOCIAL		1.350,00			1.350,00		68.140,24	33.865,90	32.585,90		35.554,34	36.904,34
FUNDO MUNICIPAL DE INVESTIMENTO SOCIAL DE VICENTINA							5.583,50				5.583,50	5.583,50
INSTITUTO DE PREV. DOS SERV. DO MUN. DE VICENTINA	3.129,98				3.129,98		3.910,03				3.910,03	7.040,01
RESTOS A PAGAR (INTRA-ORÇAMENTÁRIOS) (II)												
<b>TOTAL (III) = (I + II)</b>	<b>93.200,81</b>	<b>57.159,02</b>	<b>54.903,82</b>		<b>95.456,01</b>	<b>159.608,92</b>	<b>1.448.046,44</b>	<b>790.240,63</b>	<b>754.541,00</b>		<b>853.114,36</b>	<b>948.570,37</b>
PODER/ÓRGÃO	RESTOS A PAGAR PROCESSADOS E NÃO PROCESSADOS LIQUIDADOS EM EXERCÍCIOS ANTERIORES					RESTOS A PAGAR NÃO PROCESSADOS					Saldo Total (e + k)	
	Inscritos		Pagos (c)	Cancelados (d)	Saldo e = (a + b) - (c + d)	Inscritos		Liquidados (h)	Pagos (i)	Cancelados (j)		Saldo k = (f + g) - (i - j)
	Em Exercícios Anteriores (a)	Em 31 de Dezembro				Em Exercícios Anteriores (f)	Em 31 de Dezembro					
RESTOS A PAGAR (INTRA-ORÇAMENTÁRIOS)												

Fonte: PREFEITURA MUNICIPAL DE VICENTINA MS

Emissão: 09/11/2018 às 08:39  
Portaria 495 de 06 de Junho de 2.017.Page 1 de  
Homologado



**MUNICÍPIO DE VICENTINA - MS**  
**RELATÓRIO RESUMIDO DA EXECUÇÃO ORÇAMENTÁRIA**  
**DEMONSTRATIVO DOS RESULTADOS PRIMÁRIO E NOMINAL - CONSOLIDADO**  
**ORÇAMENTOS FISCAL E DA SEGURIDADE SOCIAL**  
**JANEIRO A JUNHO DE 2018 - BIMESTRE MAIO/JUNHO**

RREO – ANEXO 6 (LRF, art 53, inciso III)

Em reais

RECEITAS PRIMÁRIAS	PREVISÃO ATUALIZADA	Até JUNHO / 2018	
		RECEITAS REALIZADAS (a)	
RECEITAS CORRENTES (I)	24.800.000,00		12.946.801,66
Impostos, Taxas e Contribuições de Melhoria	1.507.000,00		444.493,10
IPTU	72.000,00		17.294,33
ISS	500.000,00		284.351,15
ITBI	250.000,00		98.156,12
IRRF	650.000,00		16.786,65
Outros Impostos, Taxas e Contribuições de Melhoria	35.000,00		27.904,85
Contribuições	1.340.000,00		800.183,17
Receita Patrimonial	928.000,00		221.568,89
Aplicações Financeiras (II)	923.000,00		196.208,89
Outras Receitas Patrimoniais	5.000,00		25.360,00
Transferências Correntes	20.511.000,00		11.439.903,31
Cota-parte do FPM	7.250.000,00		3.521.478,37
Cota-parte do ICMS	4.800.000,00		2.393.500,77
Cota-parte do IPVA	560.000,00		419.322,98
Cota Parte do ITR	160.000,00		4.405,44
Transferências da LC 87/1996	16.000,00		7.065,12
Transferências da LC 61/1989	40.000,00		35.870,74
Transferências do FUNDEB	2.480.000,00		1.124.153,06
Outras Transferências Correntes	5.205.000,00		3.934.106,83
Demais Receitas Correntes	514.000,00		40.653,19
Outras Receitas Financeiras (III)	0,00		0,00
Receitas Correntes Restantes	514.000,00		40.653,19
RECEITAS PRIMÁRIAS CORRENTES (IV) = ((I) - (II + III))	23.877.000,00		12.750.592,77
RECEITAS DE CAPITAL (V)	1.200.000,00		19.937,56
Operações de Crédito (VI)	0,00		0,00
Amortização de Empréstimos (VII)	0,00		0,00
Alienação de Bens	0,00		0,00
Receitas de Alienação de Investimentos Temporários (VIII)	0,00		0,00
Receitas de Alienação de Investimentos Permanentes (IX)	0,00		0,00
Outras Alienações de Bens	0,00		0,00
Transferências de Capital	1.200.000,00		19.937,56
Convênios	1.110.000,00		0,00
Outras Transferências de Capital	90.000,00		19.937,56
Outras Receitas de Capital	0,00		0,00
Outras Receitas de Capital Não Primárias (X)	0,00		0,00
Outras Receitas de Capital Primárias	0,00		0,00
RECEITAS PRIMÁRIAS DE CAPITAL (XI) = ((V) - (VI + VII + VIII + IX + X))	1.200.000,00		19.937,56
<b>RECEITA PRIMÁRIA TOTAL (XII) = (IV + XI)</b>	<b>25.077.000,00</b>		<b>12.770.530,33</b>

DESPESAS PRIMÁRIAS	DOTAÇÃO ATUALIZADA	Até JUNHO / 2018					
		DESPESAS EMPENHADAS	DESPESAS LIQUIDADAS	DESPESAS PAGAS (a)	RESTOS A PAGAR PROCESSADOS PAGOS (b)	RESTOS A PAGAR NÃO PROCESSADOS	
						LIQUIDADOS	PAGOS (c)
DESPESAS CORRENTES (XIII)	21.260.150,00	12.859.553,34	9.921.375,31	9.615.507,71	55.473,42	435.527,90	400.978,27
Pessoal e Encargos Sociais	9.889.500,00	5.721.544,58	5.580.845,65	5.566.689,50	0,00	0,00	0,00
Juros e Encargos da Dívida (XIV)	4.000,00	0,00	0,00	0,00	0,00	0,00	0,00
Outras Despesas Correntes	11.366.650,00	7.138.008,76	4.340.529,66	4.048.818,21	55.473,42	435.527,90	400.978,27
Transferências Constitucionais e Legais	0,00	0,00	0,00	0,00	0,00	0,00	0,00
Demais Despesas Correntes	11.366.650,00	7.138.008,76	4.340.529,66	4.048.818,21	55.473,42	435.527,90	400.978,27
DESPESAS PRIMÁRIAS CORRENTES (XV) = (XIII - XIV)	21.256.150,00	12.859.553,34	9.921.375,31	9.615.507,71	55.473,42	435.527,90	400.978,27
DESPESAS DE CAPITAL (XVI)	4.628.150,00	2.343.179,13	1.605.273,12	1.248.832,98	4.310,40	349.832,73	348.682,73
Investimentos	4.242.150,00	2.194.525,56	1.462.366,75	1.105.926,61	0,00	349.832,73	348.682,73
Inversões Financeiras	0,00	0,00	0,00	0,00	0,00	0,00	0,00
Concessão de Empréstimos e Financiamentos (XVII)	0,00	0,00	0,00	0,00	0,00	0,00	0,00
Aquisição de Título de Capital já Integralizado (XVIII)	0,00	0,00	0,00	0,00	0,00	0,00	0,00
Aquisição de Título de Crédito (XIX)	0,00	0,00	0,00	0,00	0,00	0,00	0,00
Demais Inversões Financeiras	0,00	0,00	0,00	0,00	0,00	0,00	0,00
Amortização da Dívida (XX)	386.000,00	148.653,57	142.906,37	142.906,37	4.310,40	0,00	0,00
DESP. PRIM. DE CAPITAL (XXI) = (XVI - XVII - XVIII - XIX - XX)	4.242.150,00	2.194.525,56	1.462.366,75	1.105.926,61	0,00	349.832,73	348.682,73
RESERVA DE CONTINGÊNCIA (XXII)	260.000,00	0,00	0,00	0,00	0,00	0,00	0,00
<b>DESPESA PRIMÁRIA TOTAL (XXIII) = (XV + XXI + XXII)</b>	<b>25.758.300,00</b>	<b>15.054.078,90</b>	<b>11.383.742,06</b>	<b>10.721.434,32</b>	<b>55.473,42</b>	<b>785.360,63</b>	<b>749.661,00</b>

**RESULTADO PRIMÁRIO - Acima da Linha (XXIV) = [XIIa - (XXIIIa + XXIIIb + XXIIIc)]** **1.243.961,59**

<b>META FISCAL PARA O RESULTADO PRIMÁRIO</b>	<b>VALOR CORRENTE</b>
Meta fixada - Anexo de Metas Fiscais da LDO para o exercício de referência	<b>0,00</b>



MUNICÍPIO DE VICENTINA - MS  
RELATÓRIO RESUMIDO DA EXECUÇÃO ORÇAMENTÁRIA  
**DEMONSTRATIVO DOS RESULTADOS PRIMÁRIO E NOMINAL - CONSOLIDADO**  
ORÇAMENTOS FISCAL E DA SEGURIDADE SOCIAL  
**JANEIRO A JUNHO DE 2018 - BIMESTRE MAIO/JUNHO**

RREO – ANEXO 6 (LRF, art 53, inciso III)

Em reais

JUROS NOMINAIS		Até JUNHO / 2018
		VALOR INCORRIDO
JUROS E ENCARGOS ATIVOS (XXV)		0,00
JUROS E ENCARGOS PASSIVOS (XXVI)		0,00
<b>RESULTADO NOMINAL - Acima da Linha (XXVII) = XXIV + (XXV - XXVI)</b>		<b>1.243.961,59</b>
META FISCAL PARA O RESULTADO NOMINAL		VALOR CORRENTE
Meta fixada no Anexo de Metas Fiscais da LDO para o exercício de referência		0,00
ABAIXO DA LINHA		
CALCULO DO RESULTADO NOMINAL	SALDO	
	Em 31/Dez / 2017 (a)	Até JUNHO / 2018) (b)
DÍVIDA CONSOLIDADA (XXVIII)	1.093.207,14	1.040.738,63
DEDUÇÕES (XXIX)	1.884.444,40	2.644.171,66
Disponibilidade de Caixa	1.886.207,85	2.645.935,11
Disponibilidade de Caixa Bruta	2.033.437,70	2.758.095,76
(-) Restos a Pagar Processados (XXX)	147.229,85	112.160,65
Demais Haveres Financeiros	-1.763,45	-1.763,45
DÍVIDA CONSOLIDADA LÍQUIDA (XXXI) = (XXVIII - XXIX)	-791.237,26	-1.603.433,03
<b>RESULTADO NOMINAL - Abaixo da Linha (XXXII) = (XXXIa - XXXIb)</b>		<b>812.195,77</b>
AJUSTE METODOLÓGICO		Até JUNHO / 2018)
VARIAÇÃO SALDO RPP = (XXXIII) = (XXXa - XXXb)		35.069,20
RECEITA DE ALIENAÇÃO DE INVESTIMENTOS PERMANENTES (IX)		0,00
PASSIVOS RECONHECIDOS NA DC (XXXIV)		1.040.738,63
OUTROS AJUSTES (XXXV)		0,00
<b>RESULTADO NOMINAL AJUSTADO - Abaixo da Linha (XXXVI) = (XXXII - XXXIII - IX + XXXIV + XXXV)</b>		<b>1.817.865,20</b>
<b>RESULTADO PRIMÁRIO - Abaixo da Linha (XXXVII) = XXXVI - (XXV - XXVI)</b>		<b>1.817.865,20</b>
INFORMAÇÕES ADICIONAIS		PREVISÃO ORÇAMENTÁRIA
SALDO DE EXERCÍCIOS ANTERIORES		0,00
Recursos Arrecadados em Exercícios Anteriores - RPPS		0,00
Superávit Financeiro Utilizado para Abertura e Reabertura de Créditos Adicionais		0,00
RESERVA ORÇAMENTÁRIA DO RPPS		0,00



MUNICÍPIO DE VICENTINA - MS  
RELATÓRIO RESUMIDO DA EXECUÇÃO ORÇAMENTÁRIA  
DEMONSTRATIVO DAS RECEITAS E DESPESAS COM MANUTENÇÃO E DESENVOLVIMENTO DO ENSINO - MDE - CONSOLIDADO  
ORÇAMENTOS FISCAL E DA SEGURIDADE SOCIAL  
JANEIRO A JUNHO DE 2018

RREO - Anexo 08 (LDB, art 72)

em Reais

RECEITA RESULTANTE DE IMPOSTOS (caput do art. 212 da Constituição)	PREVISÃO INICIAL	PREVISÃO ATUALIZADA (a)	RECEITAS REALIZADAS	
			Até o Bimestre (b)	% (c) = (b/a)x100
<b>1-RECEITA DE IMPOSTOS</b>	1.472.000,00	1.472.000,00	416.588,25	28,30 %
1.1-Receita Resultante do Imposto sobre a Propriedade Predial e Territorial Urbana IPTU	72.000,00	72.000,00	17.294,33	24,02 %
1.1.1-IPTU	50.000,00	50.000,00	10.436,39	20,87 %
1.1.2-Multas, Juros de Mora, Dívida Ativa e Outros Encargos do IPTU	22.000,00	22.000,00	6.857,94	31,17 %
1.2-Receita Resultante do Imposto sobre Transmissão Inter Vivos ITBI	250.000,00	250.000,00	98.156,12	39,26 %
1.2.1-ITBI	250.000,00	250.000,00	98.047,62	39,22 %
1.2.2-Multas, Juros de Mora, Dívida Ativa e Outros Encargos do ITBI	500.000,00	500.000,00	108,50	850,00 %
1.3-Receita Resultante do Imposto sobre Serviços de Qualquer Natureza ISS	492.000,00	492.000,00	284.351,15	57,81 %
1.3.1-ISS	8.000,00	8.000,00	280.495,53	57,01 %
1.3.2-Multas, Juros de Mora, Dívida Ativa e Outros Encargos do ISS	8.000,00	8.000,00	3.855,62	48,20 %
1.4-Receita Resultante do Imposto de Renda Retido na Fonte IRRF	650.000,00	650.000,00	16.786,65	2,58 %
1.5-Receita Resultante do Imposto Territorial Rural ITR (CF, art. 153, §4º, inciso III)				
1.5.1-ITR				
1.5.2-Multas, Juros de Mora, Dívida Ativa e Outros Encargos do ITR				
<b>2-RECEITA DE TRANSFERÊNCIAS CONSTITUCIONAIS E LEGAIS</b>	15.820.000,00	15.820.000,00	7.968.086,10	50,37 %
2.1-Cota-Parte FPM	8.850.000,00	8.850.000,00	4.401.847,77	49,74 %
2.1.1-Parcela referente à CF, art. 159, I, alínea b	8.000.000,00	8.000.000,00	4.401.847,77	55,02 %
2.1.2-Parcela referente à CF, art. 159, I, alínea d	450.000,00	450.000,00		
2.1.3-Parcela referente à CF, art. 159, I, alínea e	400.000,00	400.000,00		
2.2-Cota-Parte ICMS	6.000.000,00	6.000.000,00	2.991.875,79	49,86 %
2.3-ICMS-Desoneração L.C. nº87/1996	20.000,00	20.000,00	8.831,40	44,16 %
2.4-Cota-Parte IPI-Exportação	50.000,00	50.000,00	35.870,74	71,74 %
2.5-Cota-Parte ITR	200.000,00	200.000,00	5.067,11	2,53 %
2.6-Cota-Parte IPVA	700.000,00	700.000,00	524.153,69	74,88 %
2.7-Cota-Parte IOF-Curo				
<b>3-TOTAL DA RECEITA DE IMPOSTOS (1 + 2)</b>	<b>17.292.000,00</b>	<b>17.292.000,00</b>	<b>8.384.674,35</b>	<b>48,49 %</b>
<b>RECEITAS ADICIONAIS PARA FINANCIAMENTO DO ENSINO</b>				
4-RECEITA DA APLIC. FINANC. DE OUTROS RECURSOS DE IMPOSTOS VINC. AO ENSINO				
5-RECEITA DE TRANSFERÊNCIAS DO FNDE	330.000,00	330.000,00	163.366,91	49,51 %
5.1-Transferências do Salário-Educação	200.000,00	200.000,00	67.040,33	33,52 %
5.2-Transferências Diretas - PDDE				
5.3-Transferências Diretas - PNAE	70.000,00	70.000,00	22.651,20	32,36 %
5.4-Transferências Diretas - PNATE	50.000,00	50.000,00	21.821,56	43,64 %
5.5-Outras Transferências do FNDE	10.000,00	10.000,00	51.853,82	518,54 %
5.6-Aplicação Financeira dos Recursos do FNDE				
6-RECEITA DE TRANSFERÊNCIAS DE CONVÊNIOS	500.000,00	500.000,00	254.586,00	50,92 %
6.1-Transferências de Convênios	500.000,00	500.000,00	254.586,00	50,92 %
6.2-Aplicação Financeira dos Recursos de Convênios				
7-RECEITA DE OPERAÇÕES DE CRÉDITO				
8-OUTRAS RECEITAS PARA FINANCIAMENTO DO ENSINO	2.295.000,00	2.295.000,00	676.932,50	29,50 %
<b>9-TOTAL DAS RECEITAS ADICIONAIS PARA FINANCIAMENTO DO ENSINO (4 + 5 + 6 + 7 + 8)</b>	<b>3.125.000,00</b>	<b>3.125.000,00</b>	<b>1.094.885,41</b>	<b>35,04 %</b>

Emissão: 09/11/2018 08:36:32  
Portaria 495 de 26 de Junho de 2017.Page 1 de 4  
Homologad

MUNICÍPIO DE VICENTINA - MS  
RELATÓRIO RESUMIDO DA EXECUÇÃO ORÇAMENTÁRIA  
DEMONSTRATIVO DAS RECEITAS E DESPESAS COM MANUTENÇÃO E DESENVOLVIMENTO DO ENSINO - MDE - CONSOLIDADO  
ORÇAMENTOS FISCAL E DA SEGURIDADE SOCIAL  
JANEIRO A JUNHO DE 2018

RREO - Anexo 08 (LDB, art 72)

em Reais

FUNDEB							
RECEITAS DO FUNDEB	PREVISÃO INICIAL	PREVISÃO ATUALIZADA (a)	RECEITAS REALIZADAS				
			Até o Bimestre (b)	% (c) = (b/a)x100			
<b>10-RECEITAS DESTINADAS AO FUNDEB</b>	2.994.000,00	2.994.000,00	1.593.617,19	53,23 %			
10.1-Cota-Parte FPM Destinada ao FUNDEB (20% de 2.1.1)	1.600.000,00	1.600.000,00	880.369,55	55,02 %			
10.2-Cota-Parte ICMS Destinada ao FUNDEB (20% de 2.2)	1.200.000,00	1.200.000,00	598.375,15	49,86 %			
10.3-ICMS-Desoneração Destinada ao FUNDEB (20% de 2.3)	4.000,00	4.000,00	1.768,28	44,16 %			
10.4-Cota-Parte IPI-Exportação Destinada ao FUNDEB (20% de 2.4)	10.000,00	10.000,00	7.174,14	71,74 %			
10.5-Cota-Parte ITR ou ITR Arrecadado Destinados ao FUNDEB (20% de ((1.5 - 1.5.5) + 2.5))	40.000,00	40.000,00	1.101,34	2,75 %			
10.6-Cota-Parte IPVA Destinada ao FUNDEB (20% de 2.6)	140.000,00	140.000,00	104.830,73	74,88 %			
<b>11-RECEITAS RECEBIDAS DO FUNDEB</b>	2.480.000,00	2.480.000,00	1.124.153,06	45,33 %			
11.1-Transferências de Recursos do FUNDEB	2.480.000,00	2.480.000,00	1.124.153,06	45,33 %			
11.2-Complementação da União ao FUNDEB							
11.3-Receita de Aplicação Financeira dos Recursos do FUNDEB							
<b>12-RESULTADO LÍQUIDO DAS TRANSFERÊNCIAS DO FUNDEB (11.1 - 10)</b>	<b>-514.000,00</b>	<b>-514.000,00</b>	<b>-469.464,13</b>	<b>91,34 %</b>			
SE RESULTADO LÍQUIDO DA TRANSFERÊNCIA (12) > 0] = ACRÉSCIMO RESULTANTE DAS TRANSFERÊNCIAS DO FUNDEB							
SE RESULTADO LÍQUIDO DA TRANSFERÊNCIA (12) < 0] = DECRÉSCIMO RESULTANTE DAS TRANSFERÊNCIAS DO FUNDEB							
DESPESAS DO ENSINO							
DESPESAS DO FUNDEB	DOTAÇÃO INICIAL	DOTAÇÃO ATUALIZADA (d)	DESPESAS EMPENHADAS		DESPESAS LIQUIDADAS		INSCRITAS EM RESTOS A PAGAR NÃO PROCESSADOS (i)
			Até o Bimestre (e)	% (f) = (e/d) x 100	Até o Bimestre (g)	% (h) = (g/d) x 100	
<b>13-PAGAMENTO DOS PROFISSIONAIS DO MAGISTÉRIO</b>	1.682.300,00	1.682.300,00	925.623,18	55,02 %	925.623,18	55,02 %	
13.1-Com Educação Infantil	546.300,00	546.300,00	140.684,19	25,75 %	140.684,19	25,75 %	
13.2-Com Ensino Fundamental	1.136.000,00	1.136.000,00	784.938,99	69,10 %	784.938,99	69,10 %	
<b>14-OUTRAS DESPESAS</b>							
14.1-Com Educação Infantil							
14.2-Com Ensino Fundamental							
<b>15-TOTAL DAS DESPESAS DO FUNDEB (13 + 14)</b>	<b>1.682.300,00</b>	<b>1.682.300,00</b>	<b>925.623,18</b>	<b>55,02 %</b>	<b>925.623,18</b>	<b>55,02 %</b>	
DEDUÇÕES PARA FINS DE LIMITE DO FUNDEB							VALOR
16-RESTOS A PAGAR INSCRITOS NO EXERCÍCIO SEM DISPONIBILIDADE FINANCEIRA DE RECURSOS DO FUNDEB							
16.1-FUNDEB 60%							
16.2-FUNDEB 40%							
17-DESPESAS CUSTEADAS COM O SUPERÁVIT FINANCEIRO, DO EXERCÍCIO ANTERIOR, DO FUNDEB							
17.1-FUNDEB 60%							
17.2-FUNDEB 40%							
18-TOTAL DAS DEDUÇÕES CONSIDERADAS PARA FINS DE LIMITE DO FUNDEB (16 + 17)							

Emissão: 09/11/2018 08:36:32  
Portaria 495 de 26 de Junho de 2017.Page 2 de 4  
Homologad



MUNICÍPIO DE VICENTINA - MS  
RELATÓRIO RESUMIDO DA EXECUÇÃO ORÇAMENTÁRIA  
**DEMONSTRATIVO DAS RECEITAS E DESPESAS COM MANUTENÇÃO E DESENVOLVIMENTO DO ENSINO - MDE - CONSOLIDADO**  
ORÇAMENTOS FISCAL E DA SEGURIDADE SOCIAL  
JANEIRO A JUNHO DE 2018

RREO - Anexo 08 (LDB, art 72)		em Reais					
INDICADORES DO FUNDEB		VALOR					
19-TOTAL DAS DESPESAS DO FUNDEB PARA FINS DE LIMITE (15 - 18)		925.623,18					
19.1-Mínimo de 60% do FUNDEB na Remuneração do Magistério <sup>1</sup> (13 - (16.1 + 17.1)) / (11) x 100 %		82,34					
19.2-Máximo de 40% em Despesa com MDE, que não Remuneração do Magistério (14 - (16.2 + 17.2)) / (11) x 100 %							
19.3-Máximo de 5% não Aplicado no Exercício (100 - (19.1 + 19.2))		17,66					
CONTROLE DA UTILIZAÇÃO DE RECURSOS NO EXERCÍCIO SUBSEQUENTE		VALOR					
20-RECURSOS RECEBIDOS DO FUNDEB EM 2017 QUE NÃO FORAM UTILIZADOS		15.557,79					
21-DESPESAS CUSTEADAS COM O SALDO DO ITEM 20 ATÉ O 1º TRIMESTRE DE 2018 <sup>2</sup>		15.557,79					
MANUTENÇÃO E DESENVOLVIMENTO DO ENSINO - DESPESAS CUSTEADAS COM A RECEITA RESULTANTES DE IMPOSTOS E RECURSOS DO FUNDEB							
DESPESAS COM AÇÕES TÍPICAS DE MDE	DOTAÇÃO INICIAL	DOTAÇÃO ATUALIZADA (d)	DESPESAS EMPENHADAS		DESPESAS LIQUIDADAS		INSCRITAS EM RESTOS A PAGAR NÃO PROCESSADOS <sup>7</sup> (i)
			Até o Bimestre (e)	% (f) = (e/d) x 100	Até o Bimestre (g)	% (h) = (g/d) x 100	
22-EDUCAÇÃO INFANTIL	733.300,00	744.800,00	175.864,21	23,61 %	175.864,21	23,61 %	
22.1-Creche	546.300,00	546.300,00	140.684,19	25,75 %	140.684,19	25,75 %	
22.1.1-Despesas Custeadas com Recursos do FUNDEB	546.300,00	546.300,00	140.684,19	25,75 %	140.684,19	25,75 %	
22.1.2-Despesas Custeadas com Outros Recursos de Impostos							
22.2-Pré-escola	187.000,00	198.500,00	35.180,02	17,72 %	35.180,02	17,72 %	
22.2.1-Despesas Custeadas com Recursos do FUNDEB	187.000,00	198.500,00	35.180,02	17,72 %	35.180,02	17,72 %	
22.2.2-Despesas Custeadas com Outros Recursos de Impostos							
23-ENSINO FUNDAMENTAL	1.136.000,00	1.136.000,00	784.938,99	69,10 %	784.938,99	69,10 %	
23.1-Despesas Custeadas com Recursos do FUNDEB	1.136.000,00	1.136.000,00	784.938,99	69,10 %	784.938,99	69,10 %	
23.2-Despesas Custeadas com Outros Recursos de Impostos							
24-ENSINO MÉDIO							
25-ENSINO SUPERIOR	100.000,00	140.000,00	113.035,00	80,74 %	113.035,00	80,74 %	
26-ENSINO PROFISSIONAL NÃO INTEGRADO AO ENSINO REGULAR							
27-OUTRAS	1.952.306,00	1.813.306,00	1.129.258,28	62,28 %	917.998,77	50,63 %	211.259,51
<b>28-TOTAL DAS DESPESAS COM AÇÕES TÍPICAS DE MDE (22+23 + 24 + 25 + 26 + 27)</b>	<b>3.921.606,00</b>	<b>3.834.106,00</b>	<b>2.203.096,48</b>	<b>57,46 %</b>	<b>1.991.836,97</b>	<b>51,95 %</b>	<b>211.259,51</b>
DEDUÇÕES CONSIDERADAS PARA FINS DE LIMITE CONSTITUCIONAL							
VALOR							
29-RESULTADO LÍQUIDO DAS TRANSFERÊNCIAS DO FUNDEB = (12)							
30-DESPESAS CUSTEADAS COM A COMPLEMENTAÇÃO DO FUNDEB NO EXERCÍCIO							
32-DESPESAS CUSTEADAS COM O SUPERÁVIT FINANCEIRO, DO EXERCÍCIO ANTERIOR, DO FUNDEB							
33-DESPESAS CUSTEADAS COM O SUPERÁVIT FINANCEIRO, DO EXERCÍCIO ANTERIOR, DE OUTROS RECURSOS DE IMPOSTOS							
34-RESTOS A PAGAR INSCRITOS NO EXERCÍCIO SEM DISPONIBILIDADE FINANCEIRA DE RECURSOS DE IMPOSTOS VINCULADOS AO ENSINO (4)							
35-CANCELAMENTO NO EXERCÍCIO, DE RESTOS A PAGAR INSCRITOS COM DISPONIBILIDADE FINANCEIRA DE RECURSOS DE IMPOSTOS VINCULADOS AO ENSINO = (45 j)							
<b>36-TOTAL DAS DEDUÇÕES CONSIDERADAS PARA FINS DE LIMITE CONSTITUCIONAL (29 + 30 + 32 + 33 + 34 + 35) (6)</b>							
<b>37-TOTAL DAS DESPESAS PARA FINS DE LIMITE ((22 + 23) (36)) (6)</b>							
<b>38-PERCENTUAL APLICAÇÃO EM MDE SOBRE A RECEITA LÍQUIDA DE IMPOSTOS ((37) / (3) x 100) % (6) - LIMITE CONSTITUCIONAL 25% (5)</b>							

Emissão: 09/11/2018 08:36:32  
Portaria 495 de 26 de Junho de 2017.

Page 3 de 4  
Homologad



MUNICÍPIO DE VICENTINA - MS  
RELATÓRIO RESUMIDO DA EXECUÇÃO ORÇAMENTÁRIA  
**DEMONSTRATIVO DAS RECEITAS E DESPESAS COM MANUTENÇÃO E DESENVOLVIMENTO DO ENSINO - MDE - CONSOLIDADO**  
ORÇAMENTOS FISCAL E DA SEGURIDADE SOCIAL  
JANEIRO A JUNHO DE 2018

RREO - Anexo 08 (LDB, art 72)		em Reais					
OUTRAS INFORMAÇÕES PARA CONTROLE							
Outras Despesas Custeadas com Receitas Adicionais para Financiamento do Ensino	DOTAÇÃO INICIAL	DOTAÇÃO ATUALIZADA (d)	DESPESAS EMPENHADAS		DESPESAS LIQUIDADAS		INSCRITAS EM RESTOS A PAGAR NÃO PROCESSADOS <sup>7</sup> (i)
			Até o Bimestre (e)	% (f) = (e/d) x 100	Até o Bimestre (g)	% (h) = (g/d) x 100	
39-DESPESAS CUSTEADAS C/ APLIC. FINANC. DE OUTROS RECURSOS DE IMPOSTOS VINC. AO ENSINO							
40-DESPESAS CUSTEADAS COM A CONTRIBUIÇÃO SOCIAL DO SALÁRIO-EDUCAÇÃO	200.000,00	217.900,00	144.397,81	66,27 %	66.646,90	30,59 %	77.750,91
41-DESPESAS CUSTEADAS COM OPERAÇÕES DE CRÉDITO							
42-DESPESAS CUSTEADAS COM OUTRAS RECEITAS PARA FINANCIAMENTO DO ENSINO	1.378.394,00	1.357.394,00	593.199,90	43,70 %	464.043,02	34,19 %	129.156,88
43-TOTAL OUTRAS DESP. CUSTEADAS C/RECEITAS ADIC. P/FINANC. DO ENSINO (39 + 40 + 41 + 42)	1.578.394,00	1.575.294,00	737.597,71	46,82 %	530.689,92	33,69 %	206.907,79
44-TOTAL GERAL DAS DESPESAS COM EDUCAÇÃO (28 + 43)	5.500.000,00	5.409.400,00	2.940.694,19	54,36 %	2.522.526,89	46,63 %	418.167,30
RESTOS A PAGAR INSCRITOS COM DISPONIBILIDADE FINANCEIRA DE RECURSOS DE IMPOSTOS VINCULADOS AO ENSINO			SALDO ATÉ O BIMESTRE		CANCELADO EM 2018		
45-RESTOS A PAGAR DE DESPESAS COM MDE					120.739,94		
45.1-Executadas com Recursos de Impostos Vinculados ao Ensino					120.739,94		
45.2-Executadas com Recursos do FUNDEB							
CONTROLE DA DISPONIBILIDADE FINANCEIRA			FUNDEB		SALÁRIO EDUCAÇÃO		
46-DISPONIBILIDADE FINANCEIRA EM 31 DE DEZEMBRO DE 2017					15.557,79		4.324,01
47-(+) INGRESSO DE RECURSOS ATÉ O BIMESTRE					1.124.153,06		67.040,33
48-(-) PAGAMENTOS EFETUADOS ATÉ O BIMESTRE							3.102,00
48.1-Orçamento do Exercício							
48.2-Restos a Pagar							3.102,00
49-(+) RECEITA DE APLICAÇÃO FINANCEIRA DOS RECURSOS ATÉ O BIMESTRE					1.383,46		258,10
50-(=) DISPONIBILIDADE FINANCEIRA ATÉ O BIMESTRE					1.141.094,31		68.520,44
51-(+) Ajustes					306.221,32		
51.1-Retensões					306.221,32		
51.2-Conciliação Bancária							
52-(=) SALDO FINANCEIRO CONCILIADO					1.447.315,63		68.520,44

Fonte: PREFEITURA MUNICIPAL DE VICENTINA MS

1-Limites mínimos anuais a serem cumpridos no encerramento do exercício.

2 - Art. 21, § 2º, Lei 11.494/2007: "Até 5% dos recursos recebidos à conta dos Fundos, inclusive relativos à complementação da União recebidos nos termos do §1º do art. 6º desta Lei, poderão ser utilizados no 1º trimestre do exercício imediatamente subsequente, mediante abertura de crédito adicional."

3 - Caput do artigo 212 da CF/1988

4 - Os valores referentes à parcela dos Restos a Pagar inscritos sem disponibilidade financeira vinculada à educação deverão ser informados somente no RREO do último bimestre do exercício.

5 - Limites mínimos anuais a serem cumpridos no encerramento do exercício, no âmbito de atuação prioritária, conforme LDB, art. 11, V.

6 - Nos cinco primeiros bimestres do exercício o acompanhamento poderá ser feito com base na despesa empenhada ou na despesa liquidada. No último bimestre do exercício, o valor deverá corresponder ao total da despesa empenhada.

7 - Essa coluna poderá ser apresentada somente no último bimestre

Emissão: 09/11/2018 08:36:32  
Portaria 495 de 26 de Junho de 2017.

Page 4 de 4  
Homologad



MUNICÍPIO DE VICENTINA - MS  
RELATÓRIO RESUMIDO DA EXECUÇÃO ORÇAMENTÁRIA  
DEMONSTRATIVO DAS RECEITAS E DESPESAS COM MANUTENÇÃO E DESENVOLVIMENTO DO ENSINO - MDE - CONSOLIDADO  
ORÇAMENTOS FISCAL E DA SEGURIDADE SOCIAL  
JANEIRO A ABRIL DE 2018

RREO - Anexo 08 (LDB, art 72)

em Reais

RECEITA RESULTANTE DE IMPOSTOS (caput do art. 212 da Constituição)	PREVISÃO INICIAL	PREVISÃO ATUALIZADA (a)	RECEITAS REALIZADAS	
			Até o Bimestre (b)	% (c) = (b/a)x100
<b>1-RECEITA DE IMPOSTOS</b>	<b>1.472.000,00</b>	<b>1.472.000,00</b>	<b>267.908,42</b>	<b>18,20 %</b>
1.1-Receita Resultante do Imposto sobre a Propriedade Predial e Territorial Urbana IPTU	72.000,00	72.000,00	11.850,96	16,46 %
1.1.1-IPTU	50.000,00	50.000,00	6.961,60	13,92 %
1.1.2-Multas, Juros de Mora, Dívida Ativa e Outros Encargos do IPTU	22.000,00	22.000,00	4.889,36	22,22 %
1.2-Receita Resultante do Imposto sobre Transmissão Inter Vivos ITBI	250.000,00	250.000,00	73.478,66	29,39 %
1.2.1-ITBI	250.000,00	250.000,00	73.478,66	29,39 %
1.2.2-Multas, Juros de Mora, Dívida Ativa e Outros Encargos do ITBI				
1.3-Receita Resultante do Imposto sobre Serviços de Qualquer Natureza ISS	500.000,00	500.000,00	172.641,54	34,53 %
1.3.1-ISS	492.000,00	492.000,00	168.800,20	34,31 %
1.3.2-Multas, Juros de Mora, Dívida Ativa e Outros Encargos do ISS	8.000,00	8.000,00	3.841,34	48,02 %
1.4-Receita Resultante do Imposto de Renda Retido na Fonte IRRF	650.000,00	650.000,00	9.937,26	1,53 %
1.5-Receita Resultante do Imposto Territorial Rural ITR (CF, art. 153, §4º, inciso III)				
1.5.1-ITR				
1.5.2-Multas, Juros de Mora, Dívida Ativa e Outros Encargos do ITR				
<b>2-RECEITA DE TRANSFERÊNCIAS CONSTITUCIONAIS E LEGAIS</b>	<b>15.820.000,00</b>	<b>15.820.000,00</b>	<b>5.287.445,45</b>	<b>33,42 %</b>
2.1-Cota-Parte FPM	8.850.000,00	8.850.000,00	2.870.240,60	32,43 %
2.1.1-Parcela referente à CF, art. 159, I, alínea b	8.000.000,00	8.000.000,00	2.870.240,60	35,88 %
2.1.2-Parcela referente à CF, art. 159, I, alínea d	450.000,00	450.000,00		
2.1.3-Parcela referente à CF, art. 159, I, alínea e	400.000,00	400.000,00		
2.2-Cota-Parte ICMS	6.000.000,00	6.000.000,00	1.944.669,71	32,41 %
2.3-ICMS-Desoneração L.C. nº97/1996	20.000,00	20.000,00	5.987,60	29,94 %
2.4-Cota-Parte IPI-Exportação	50.000,00	50.000,00	20.754,81	41,51 %
2.5-Cota-Parte ITR	200.000,00	200.000,00	4.074,55	2,04 %
2.6-Cota-Parte IPVA	700.000,00	700.000,00	441.818,18	63,12 %
2.7-Cota-Parte IOF-Ouro				
<b>3-TOTAL DA RECEITA DE IMPOSTOS (1 + 2)</b>	<b>17.292.000,00</b>	<b>17.292.000,00</b>	<b>5.555.353,87</b>	<b>32,13 %</b>
<b>RECEITAS ADICIONAIS PARA FINANCIAMENTO DO ENSINO</b>	<b>PREVISÃO INICIAL</b>	<b>PREVISÃO ATUALIZADA (a)</b>	<b>RECEITAS REALIZADAS</b>	<b>%</b>
			<b>Até o Bimestre (b)</b>	<b>(c) = (b/a)x100</b>
<b>4-RECEITA DA APLIC. FINANC. DE OUTROS RECURSOS DE IMPOSTOS VINC. AO ENSINO</b>	<b>330.000,00</b>	<b>330.000,00</b>	<b>69.106,13</b>	<b>20,94 %</b>
<b>5-RECEITA DE TRANSFERÊNCIAS DO FNDE</b>	<b>200.000,00</b>	<b>200.000,00</b>	<b>47.344,13</b>	<b>23,67 %</b>
5.1-Transferências do Salário-Educação				
5.2-Transferências Diretas - PDDE	70.000,00	70.000,00	11.325,60	16,18 %
5.3-Transferências Diretas - PNAE	50.000,00	50.000,00	10.436,40	20,87 %
5.4-Transferências Diretas - PNATE	10.000,00	10.000,00		
5.5-Outras Transferências do FNDE				
5.6-Aplicação Financeira dos Recursos do FNDE				
<b>6-RECEITA DE TRANSFERÊNCIAS DE CONVÊNIO</b>	<b>500.000,00</b>	<b>500.000,00</b>	<b>79.000,90</b>	<b>15,80 %</b>
6.1-Transferências de Convênios	500.000,00	500.000,00	79.000,90	15,80 %
6.2-Aplicação Financeira dos Recursos de Convênios				
<b>7-RECEITA DE OPERAÇÕES DE CRÉDITO</b>	<b>2.295.000,00</b>	<b>2.295.000,00</b>	<b>450.544,75</b>	<b>19,63 %</b>
<b>8-OUTRAS RECEITAS PARA FINANCIAMENTO DO ENSINO</b>	<b>2.295.000,00</b>	<b>2.295.000,00</b>	<b>450.544,75</b>	<b>19,63 %</b>
<b>9-TOTAL DAS RECEITAS ADICIONAIS PARA FINANCIAMENTO DO ENSINO (4 + 5 + 6 + 7 + 8)</b>	<b>3.125.000,00</b>	<b>3.125.000,00</b>	<b>598.651,78</b>	<b>19,16 %</b>

Emissão: 09/11/2018 08:30:20  
Portaria 495 de 26 de Junho de 2017.Page 1 de 4  
Homologad

MUNICÍPIO DE VICENTINA - MS  
RELATÓRIO RESUMIDO DA EXECUÇÃO ORÇAMENTÁRIA  
DEMONSTRATIVO DAS RECEITAS E DESPESAS COM MANUTENÇÃO E DESENVOLVIMENTO DO ENSINO - MDE - CONSOLIDADO  
ORÇAMENTOS FISCAL E DA SEGURIDADE SOCIAL  
JANEIRO A ABRIL DE 2018

RREO - Anexo 08 (LDB, art 72)

em Reais

FUNDEB							
RECEITAS DO FUNDEB	PREVISÃO INICIAL	PREVISÃO ATUALIZADA (a)	RECEITAS REALIZADAS		INSCRITAS EM RESTOS A PAGAR NÃO PROCESSADOS (i)	VALOR	
			Até o Bimestre (b)	% (c) = (b/a)x100			
<b>10-RECEITAS DESTINADAS AO FUNDEB</b>	<b>2.994.000,00</b>	<b>2.994.000,00</b>	<b>1.057.489,08</b>	<b>35,32 %</b>			
10.1-Cota-Parte FPM Destinada ao FUNDEB (20% de 2.1.1)	1.600.000,00	1.600.000,00	574.048,12	35,88 %			
10.2-Cota-Parte ICMS Destinada ao FUNDEB (20% de 2.2)	1.200.000,00	1.200.000,00	368.933,94	30,74 %			
10.3-ICMS-Desoneração Destinada ao FUNDEB (20% de 2.3)	4.000,00	4.000,00	1.177,52	29,44 %			
10.4-Cota-Parte IPI-Exportação Destinada ao FUNDEB (20% de 2.4)	10.000,00	10.000,00	4.150,96	41,51 %			
10.5-Cota-Parte ITR ou ITR Arrecadado Destinados ao FUNDEB (20% de ((1.5 - 1.5.5) + 2.5)	40.000,00	40.000,00	814,91	2,04 %			
10.6-Cota-Parte IPVA Destinada ao FUNDEB (20% de 2.6)	140.000,00	140.000,00	88.363,63	63,12 %			
<b>11-RECEITAS RECEBIDAS DO FUNDEB</b>	<b>2.480.000,00</b>	<b>2.480.000,00</b>	<b>752.724,03</b>	<b>30,35 %</b>			
11.1-Transferências de Recursos do FUNDEB	2.480.000,00	2.480.000,00	752.724,03	30,35 %			
11.2-Complementação da União ao FUNDEB							
11.3-Receita de Aplicação Financeira dos Recursos do FUNDEB							
<b>12-RESULTADO LÍQUIDO DAS TRANSFERÊNCIAS DO FUNDEB (11.1 - 10)</b>	<b>-514.000,00</b>	<b>-514.000,00</b>	<b>-304.765,05</b>	<b>59,29 %</b>			
SE RESULTADO LÍQUIDO DA TRANSFERÊNCIA (12) > 0] = ACRÉSCIMO RESULTANTE DAS TRANSFERÊNCIAS DO FUNDEB							
SE RESULTADO LÍQUIDO DA TRANSFERÊNCIA (12) < 0] = DECRÉSCIMO RESULTANTE DAS TRANSFERÊNCIAS DO FUNDEB							
DESPESAS DO FUNDEB							
DESPESAS DO FUNDEB	DOTAÇÃO INICIAL	DOTAÇÃO ATUALIZADA (d)	DESPESAS EMPENHADAS		DESPESAS LIQUIDADAS		INSCRITAS EM RESTOS A PAGAR NÃO PROCESSADOS (i)
			Até o Bimestre (e)	% (f) = (e/d) x 100	Até o Bimestre (g)	% (h) = (g/d) x 100	
<b>13-PAGAMENTO DOS PROFISSIONAIS DO MAGISTÉRIO</b>	<b>1.682.300,00</b>	<b>1.682.300,00</b>	<b>632.045,28</b>	<b>37,57 %</b>	<b>632.045,28</b>	<b>37,57 %</b>	
13.1-Com Educação Infantil	546.300,00	546.300,00					
13.2-Com Ensino Fundamental	1.136.000,00	1.136.000,00	632.045,28	55,64 %	632.045,28	55,64 %	
<b>14-OUTRAS DESPESAS</b>	<b>1.682.300,00</b>	<b>1.682.300,00</b>	<b>632.045,28</b>	<b>37,57 %</b>	<b>632.045,28</b>	<b>37,57 %</b>	
14.1-Com Educação Infantil							
14.2-Com Ensino Fundamental							
<b>15-TOTAL DAS DESPESAS DO FUNDEB (13 + 14)</b>	<b>1.682.300,00</b>	<b>1.682.300,00</b>	<b>632.045,28</b>	<b>37,57 %</b>	<b>632.045,28</b>	<b>37,57 %</b>	
<b>DEDUÇÕES PARA FINS DE LIMITE DO FUNDEB</b>							
<b>16-RESTOS A PAGAR INSCRITOS NO EXERCÍCIO SEM DISPONIBILIDADE FINANCEIRA DE RECURSOS DO FUNDEB</b>							
16.1-FUNDEB 60%							
16.2-FUNDEB 40%							
<b>17-DESPESAS CUSTEADAS COM O SUPERÁVIT FINANCEIRO, DO EXERCÍCIO ANTERIOR, DO FUNDEB</b>							
17.1-FUNDEB 60%							
17.2-FUNDEB 40%							
<b>18-TOTAL DAS DEDUÇÕES CONSIDERADAS PARA FINS DE LIMITE DO FUNDEB (16 + 17)</b>							

Emissão: 09/11/2018 08:30:20  
Portaria 495 de 26 de Junho de 2017.Page 2 de 4  
Homologad





MUNICÍPIO DE VICENTINA - MS  
RELATÓRIO RESUMIDO DA EXECUÇÃO ORÇAMENTÁRIA  
DEMONSTRATIVO DAS RECEITAS E DESPESAS COM MANUTENÇÃO E DESENVOLVIMENTO DO ENSINO - MDE - CONSOLIDADO  
ORÇAMENTOS FISCAL E DA SEGURIDADE SOCIAL  
JANEIRO A ABRIL DE 2018

RREO - Anexo 08 (LDB, art 72)							em Reais	
INDICADORES DO FUNDEB						VALOR		
19-TOTAL DAS DESPESAS DO FUNDEB PARA FINS DE LIMITE (15 - 18)						632.045,28		
19.1-Mínimo de 60% do FUNDEB na Remuneração do Magistério <sup>1</sup> (13 - (16.1 + 17.1)) / (11) x 100 %						83,97		
19.2-Máximo de 40% em Despesa com MDE, que não Remuneração do Magistério (14 - (16.2 + 17.2)) / (11) x 100 %								
19.3-Máximo de 5% não Aplicado no Exercício (100 - (19.1 + 19.2))						16,03		
CONTROLE DA UTILIZAÇÃO DE RECURSOS NO EXERCÍCIO SUBSEQUENTE						VALOR		
20-RECURSOS RECEBIDOS DO FUNDEB EM 2017 QUE NÃO FORAM UTILIZADOS						15.557,79		
21-DESPESAS CUSTEADAS COM O SALDO DO ITEM 20 ATÉ O 1º TRIMESTRE DE 2018 <sup>2</sup>						15.557,79		
MANUTENÇÃO E DESENVOLVIMENTO DO ENSINO - DESPESAS CUSTEADAS COM A RECEITA RESULTANTES DE IMPOSTOS E RECURSOS DO FUNDEB								
DESPESAS COM AÇÕES TÍPICAS DE MDE	DOTAÇÃO INICIAL	DOTAÇÃO ATUALIZADA (d)	DESPESAS EMPENHADAS		DESPESAS LIQUIDADAS		INSCRITAS EM RESTOS A PAGAR NÃO PROCESSADOS (i)	
			Até o Bimestre (e)	% (f) = (e/d) x 100	Até o Bimestre (g)	% (h) = (g/d) x 100		
22-EDUCAÇÃO INFANTIL	733.300,00	744.800,00	23.682,91	3,18 %	6.796,91	0,91 %	16.886,00	
22.1-Creche	546.300,00	546.300,00						
22.1.1-Despesas Custeadas com Recursos do FUNDEB	546.300,00	546.300,00						
22.2-Despesas Custeadas com Outros Recursos de Impostos	187.000,00	198.500,00	23.682,91	11,93 %	6.796,91	3,42 %	16.886,00	
22.2.1-Despesas Custeadas com Recursos do FUNDEB	187.000,00	198.500,00	23.682,91	11,93 %	6.796,91	3,42 %	16.886,00	
22.2.2-Despesas Custeadas com Outros Recursos de Impostos	1.136.000,00	1.136.000,00	632.045,28	55,64 %	632.045,28	55,64 %		
23-ENSINO FUNDAMENTAL	1.136.000,00	1.136.000,00	632.045,28	55,64 %	632.045,28	55,64 %		
23.1-Despesas Custeadas com Recursos do FUNDEB	1.136.000,00	1.136.000,00	632.045,28	55,64 %	632.045,28	55,64 %		
23.2-Despesas Custeadas com Outros Recursos de Impostos								
24-ENSINO MÉDIO								
25-ENSINO SUPERIOR	100.000,00	135.000,00	67.875,00	50,28 %	67.875,00	50,28 %		
26-ENSINO PROFISSIONAL NÃO INTEGRADO AO ENSINO REGULAR								
27-OUTRAS	1.952.306,00	1.813.306,00	933.170,63	51,46 %	596.303,40	32,88 %	336.867,23	
<b>28-TOTAL DAS DESPESAS COM AÇÕES TÍPICAS DE MDE (22+23 + 24 + 25 + 26 + 27)</b>	<b>3.921.606,00</b>	<b>3.829.106,00</b>	<b>1.656.773,82</b>	<b>43,27 %</b>	<b>1.303.020,59</b>	<b>34,03 %</b>	<b>353.753,23</b>	
DEDUÇÕES CONSIDERADAS PARA FINS DE LIMITE CONSTITUCIONAL							VALOR	
29-RESULTADO LÍQUIDO DAS TRANSFERÊNCIAS DO FUNDEB = (12)							-304.765,05	
30-DESPESAS CUSTEADAS COM A COMPLEMENTAÇÃO DO FUNDEB NO EXERCÍCIO								
32-DESPESAS CUSTEADAS COM O SUPERÁVIT FINANCEIRO, DO EXERCÍCIO ANTERIOR, DO FUNDEB							15.557,79	
33-DESPESAS CUSTEADAS COM O SUPERÁVIT FINANCEIRO, DO EXERCÍCIO ANTERIOR, DE OUTROS RECURSOS DE IMPOSTOS							868,38	
34-RESTOS A PAGAR INSCRITOS NO EXERCÍCIO SEM DISPONIBILIDADE FINANCEIRA DE RECURSOS DE IMPOSTOS VINCULADOS AO ENSINO (4)								
35-CANCELAMENTO NO EXERCÍCIO, DE RESTOS A PAGAR INSCRITOS COM DISPONIBILIDADE FINANCEIRA DE RECURSOS DE IMPOSTOS VINCULADOS AO ENSINO = (45 j)								
<b>36-TOTAL DAS DEDUÇÕES CONSIDERADAS PARA FINS DE LIMITE CONSTITUCIONAL (29 + 30 + 32 + 33 + 34 + 35) (6)</b>							<b>-288.338,88</b>	
<b>37-TOTAL DAS DESPESAS PARA FINS DE LIMITE ((22 + 23) (36)) (6)</b>							<b>927.181,07</b>	
<b>38-PERCENTUAL APLICAÇÃO EM MDE SOBRE A RECEITA LÍQUIDA DE IMPOSTOS ((37) / (3) x 100) % (6) - LIMITE CONSTITUCIONAL 25% (5)</b>							<b>16,69</b>	

Emissão: 09/11/2018 08:30:20  
Portaria 495 de 26 de Junho de 2017.

Page 3 de 4  
Homologad



MUNICÍPIO DE VICENTINA - MS  
RELATÓRIO RESUMIDO DA EXECUÇÃO ORÇAMENTÁRIA  
DEMONSTRATIVO DAS RECEITAS E DESPESAS COM MANUTENÇÃO E DESENVOLVIMENTO DO ENSINO - MDE - CONSOLIDADO  
ORÇAMENTOS FISCAL E DA SEGURIDADE SOCIAL  
JANEIRO A ABRIL DE 2018

RREO - Anexo 08 (LDB, art 72)							em Reais	
OUTRAS INFORMAÇÕES PARA CONTROLE								
Outras Despesas Custeadas com Receitas Adicionais para Financiamento do Ensino	DOTAÇÃO INICIAL	DOTAÇÃO ATUALIZADA (d)	DESPESAS EMPENHADAS		DESPESAS LIQUIDADAS		INSCRITAS EM RESTOS A PAGAR NÃO PROCESSADOS <sup>7</sup> (i)	
			Até o Bimestre (e)	% (f) = (e/d) x 100	Até o Bimestre (g)	% (h) = (g/d) x 100		
39-DESPESAS CUSTEADAS C/ APLIC. FINANC. DE OUTROS RECURSOS DE IMPOSTOS VINC. AO ENSINO								
40-DESPESAS CUSTEADAS COM A CONTRIBUIÇÃO SOCIAL DO SALÁRIO-EDUCAÇÃO	200.000,00	215.000,00	142.427,71	66,25 %	50.806,77	23,63 %	91.620,94	
41-DESPESAS CUSTEADAS COM OPERAÇÕES DE CRÉDITO								
42-DESPESAS CUSTEADAS COM OUTRAS RECEITAS PARA FINANCIAMENTO DO ENSINO	1.378.394,00	1.336.394,00	482.052,76	36,07 %	250.380,18	18,74 %	231.672,58	
43-TOTAL OUTRAS DESP. CUSTEADAS C/RECEITAS ADIC. P/FINANC. DO ENSINO (39 + 40 + 41 + 42)	1.578.394,00	1.551.394,00	624.480,47	40,25 %	301.186,95	19,41 %	323.293,52	
44-TOTAL GERAL DAS DESPESAS COM EDUCAÇÃO (28 + 43)	5.500.000,00	5.380.500,00	2.281.254,29	42,40 %	1.604.207,54	29,82 %	677.046,75	
RESTOS A PAGAR INSCRITOS COM DISPONIBILIDADE FINANCEIRA DE RECURSOS DE IMPOSTOS VINCULADOS AO ENSINO			SALDO ATÉ O BIMESTRE		CANCELADO EM 2018 (j)			
45-RESTOS A PAGAR DE DESPESAS COM MDE					226.089,04			
45.1-Executadas com Recursos de Impostos Vinculados ao Ensino					226.089,04			
45.2-Executadas com Recursos do FUNDEB								
CONTROLE DA DISPONIBILIDADE FINANCEIRA			FUNDEB		SALÁRIO EDUCAÇÃO			
46-DISPONIBILIDADE FINANCEIRA EM 31 DE DEZEMBRO DE 2017					4.324,01			
47-(+) INGRESSO DE RECURSOS ATÉ O BIMESTRE					47.344,13			
48-(-) PAGAMENTOS EFETUADOS ATÉ O BIMESTRE					2.066,00			
48.1-Orçamento do Exercício					2.066,00			
48.2-Restos a Pagar					222,48			
49-(+) RECEITA DE APLICAÇÃO FINANCEIRA DOS RECURSOS ATÉ O BIMESTRE					945,26			
50-(=) DISPONIBILIDADE FINANCEIRA ATÉ O BIMESTRE					769.227,08			
51-(+) Ajustes					227.604,86			
51.1-Retensões					227.604,86			
51.2-Conciliação Bancária								
52-(=) SALDO FINANCEIRO CONCILIADO					996.831,94			
Fonte: PREFEITURA MUNICIPAL DE VICENTINA MS					49.824,62			

1-Limites mínimos anuais a serem cumpridos no encerramento do exercício.  
2 - Art. 21, § 2º, Lei 11.494/2007: "Até 5% dos recursos recebidos à conta dos Fundos, inclusive relativos à complementação da União recebidos nos termos do §1º do art. 6º desta Lei, poderão ser utilizados no 1º trimestre do exercício imediatamente subsequente, mediante abertura de crédito adicional."  
3 - Caput do artigo 212 da CF/1988  
4 - Os valores referentes à parcela dos Restos a Pagar inscritos sem disponibilidade financeira vinculada à educação deverão ser informados somente no RREO do último bimestre do exercício.  
5 - Limites mínimos anuais a serem cumpridos no encerramento do exercício, no âmbito de atuação prioritária, conforme LDB, art. 11, V.  
6 - Nos cinco primeiros bimestres do exercício o acompanhamento poderá ser feito com base na despesa empenhada ou na despesa liquidada. No último bimestre do exercício, o valor deverá corresponder ao total da despesa empenhada.  
7 - Essa coluna poderá ser apresentada somente no último bimestre.

Emissão: 09/11/2018 08:30:20  
Portaria 495 de 26 de Junho de 2017.

Page 4 de 4  
Homologad



MUNICÍPIO DE VICENTINA - MS  
RELATÓRIO RESUMIDO DA EXECUÇÃO ORÇAMENTÁRIA  
**DEMONSTRATIVO DAS RECEITAS DE OPERAÇÕES DE CRÉDITO E DESPESAS DE CAPITAL - CONSOLIDADO**  
ORÇAMENTOS FISCAL E DA SEGURIDADE SOCIAL  
**JANEIRO A JUNHO DE 2018 - BIMESTRE MAIO/JUNHO**

RREO – ANEXO 09 (LRF, art.53, § 1º, inciso I)

em Reais

RECEITAS	PREVISÃO ATUALIZADA (a)	RECEITAS REALIZADAS (b)	SALDO NÃO REALIZADO (c) = (a - b)
RECEITAS DE OPERAÇÕES DE CRÉDITO * (I)			

DESPESAS	DOTAÇÃO ATUALIZADA (d)	DESPESAS EMPENHADAS (e)	DESPESAS LIQUIDADAS	DESPESAS INSCRITAS EM RESTOS A PAGAR NÃO PROCESSADOS	SALDO NÃO EXECUTADO (f) = (d - e)
DESPESAS DE CAPITAL	4.628.150,00	1.349.665,52	1.605.273,12		3.278.484,48
(-) INCENTIVOS FISCAIS A CONTRIBUINTE					
(-) INCENTIVOS FISCAIS A CONTRIBUINTE POR INSTITUIÇÕES FINANCEIRAS					
DESPESAS DE CAPITAL LÍQUIDA (II)	4.628.150,00	1.349.665,52	1.605.273,12		3.278.484,48
RESULTADO PARA A APURAÇÃO DA REGRA DE OURO (III) = (I - II)	-4.628.150,00	-1.349.665,52			-3.278.484,48

Fonte: MUNICÍPIO DE VICENTINA

Notas:

\* Operações de Crédito descritas na CF, art. 167, inciso III



MUNICÍPIO DE VICENTINA - MS  
RELATÓRIO RESUMIDO DA EXECUÇÃO ORÇAMENTÁRIA  
**DEMONSTRATIVO DA RECEITA DE ALIENAÇÃO DE ATIVOS E APLICAÇÃO DOS RECURSOS - CONSOLIDADO**  
ORÇAMENTOS FISCAL E DA SEGURIDADE SOCIAL  
**JANEIRO A JUNHO DE 2018 - BIMESTRE MAIO/JUNHO**

RREO – Anexo 11 (LRF, art. 53, § 1º, inciso III)

em Reais

RECEITAS	PREVISÃO ATUALIZADA (a)	RECEITAS REALIZADAS (b)					SALDO A REALIZAR (c) = (a - b)
RECEITAS DE ALIENAÇÃO DE ATIVOS (I) Receita de Capital - Alienação de Bens Móveis Receita de Capital - Alienação de Bens Imóveis							
DESPESAS	Dotação Atualizada (d)	Despesas Empenhadas (e)	Despesas Liquidadas	Despesas Pagas (f)	Despesas Inscritas em Restos a Pagar Não Processados	Pagamento de Restos a Pagar (g)	Saldo a Pagar (h) = (d - e)
APLICAÇÃO DOS RECURSOS DA ALIENAÇÃO DE ATIVOS (II) Despesas de Capital Investimentos Inversões Financeiras Amortização da Dívida Despesas Correntes dos Regimes de Previdência Regime Próprio dos Servidores Públicos							
<b>SALDO FINANCEIRO A APLICAR</b>	2017 (i)	2018 (j) = (f - (If + Ifg))					SALDO ATUAL (k) = (III + IIIj)
VALOR (III)							

Fonte: MUNICÍPIO DE VICENTINA



**MUNICÍPIO DE VICENTINA - MS**  
**RELATÓRIO RESUMIDO DA EXECUÇÃO ORÇAMENTÁRIA**  
**DEMONSTRATIVO DAS RECEITAS DE OPERAÇÕES DE CRÉDITO E DESPESAS DE CAPITAL - CONSOLIDADO**  
**ORÇAMENTOS FISCAL E DA SEGURIDADE SOCIAL**  
**JANEIRO A JUNHO DE 2018 - BIMESTRE MAIO/JUNHO**

RREO – ANEXO 09 (LRF, art.53, § 1º, inciso I)

em Reais

RECEITAS	PREVISÃO ATUALIZADA (a)	RECEITAS REALIZADAS (b)	SALDO NÃO REALIZADO (c) = (a - b)
RECEITAS DE OPERAÇÕES DE CRÉDITO <sup>1</sup> (I)			

DESPESAS	DOTAÇÃO ATUALIZADA (d)	DESPESAS EMPENHADAS (e)	DESPESAS LIQUIDADAS	DESPESAS INSCRITAS EM RESTOS A PAGAR NÃO PROCESSADOS	SALDO NÃO EXECUTADO (f) = (d - e)
DESPESAS DE CAPITAL	4.628.150,00	1.349.665,52	1.605.273,12		3.278.484,48
(-) INCENTIVOS FISCAIS A CONTRIBUINTE					
(-) INCENTIVOS FISCAIS A CONTRIBUINTE POR INSTITUIÇÕES FINANCEIRAS					
DESPESAS DE CAPITAL LÍQUIDA (II)	4.628.150,00	1.349.665,52	1.605.273,12		3.278.484,48
RESULTADO PARA A APURAÇÃO DA REGRA DE OURO (III) = (I - II)	-4.628.150,00	-1.349.665,52			-3.278.484,48

Fonte: MUNICÍPIO DE VICENTINA

Notas:

<sup>1</sup> Operações de Crédito descritas na CF, art. 167, inciso III

**MUNICÍPIO DE VICENTINA - MS**  
**RELATÓRIO RESUMIDO DA EXECUÇÃO ORÇAMENTÁRIA**  
**DEMONSTRATIVO DAS RECEITAS E DESPESAS COM AÇÕES E SERVIÇOS PÚBLICOS DE SAÚDE - CONSOLIDADO**  
**ORÇAMENTOS FISCAL E DA SEGURIDADE SOCIAL**  
**JANEIRO A JUNHO DE 2018 - BIMESTRE MAIO/JUNHO**

RREO – ANEXO 12 (LC 141/2012, art. 35)

em Reais

RECEITAS PARA APURAÇÃO DA APLICAÇÃO EM AÇÕES E SERVIÇOS PÚBLICOS DE SAÚDE	PREVISÃO INICIAL	PREVISÃO ATUALIZADA (a)	RECEITAS REALIZADAS	
			Até o Bimestre (b)	% (b/a) x 100
RECEITA DE IMPOSTOS LÍQUIDA (I)	1.472.000,00	1.472.000,00	416.588,25	28,30
Imposto Predial e Territorial Urbano - IPTU	50.000,00	50.000,00	10.436,39	20,87
Imposto sobre Transmissão de Bens Intervivos - ITBI	250.000,00	250.000,00	98.047,62	39,22
Imposto sobre Serviços de Qualquer Natureza - ISS	492.000,00	492.000,00	280.495,53	57,01
Imposto de Renda Retido na Fonte - IRRF	650.000,00	650.000,00	16.786,65	2,58
Imposto Territorial Rural - ITR				
Multas, Juros de Mora e Outros Encargos dos Impostos	8.000,00	8.000,00	358,83	4,49
Dívida Ativa dos Impostos	16.000,00	16.000,00	5.200,87	32,51
Multas, Juros de Mora e Outros Encargos da Dívida Ativa	6.000,00	6.000,00	5.262,36	87,71
RECEITAS DE TRANSFERÊNCIAS CONSTITUCIONAIS E LEGAIS (II)	14.970.000,00	14.970.000,00	7.968.096,10	53,23
Cota-Parte FPM	8.000.000,00	8.000.000,00	4.401.847,77	55,02
Cota-Parte ITR	200.000,00	200.000,00	5.506,71	2,75
Cota-Parte IPVA	700.000,00	700.000,00	524.153,69	74,88
Cota-Parte ICMS	6.000.000,00	6.000.000,00	2.991.875,79	49,86
Cota-Parte IPI-Exportação	50.000,00	50.000,00	35.870,74	71,74
Compensações Financeiras Provenientes de Impostos e Transferências Constitucionais	20.000,00	20.000,00	8.331,40	41,65
Desoneração ICMS (LC 87/96)	20.000,00	20.000,00	8.831,40	44,16
Outras				
<b>TOTAL DAS RECEITAS PARA APURAÇÃO DA APLICAÇÃO EM AÇÕES E SERVIÇOS PÚBLICOS DE SAÚDE (III) = I + II</b>	<b>16.442.000,00</b>	<b>16.442.000,00</b>	<b>8.384.674,35</b>	<b>51,00</b>

RECEITAS ADICIONAIS PARA FINANCIAMENTO DA SAÚDE	PREVISÃO INICIAL	PREVISÃO ATUALIZADA (c)	RECEITAS REALIZADAS	
			Até o Bimestre (d)	% (d/c) x 100
TRANSFERÊNCIA DE RECURSOS DO SISTEMA ÚNICO DE SAÚDE-SUS	1.940.000,00	1.940.000,00	2.722.536,57	140,34
Provenientes da União	1.090.000,00	1.090.000,00	2.144.017,37	196,70
Provenientes dos Estados	850.000,00	850.000,00	578.519,20	68,06
Provenientes de Outros Municípios				
Outras Receitas do SUS				
TRANSFERÊNCIAS VOLUNTÁRIAS	110.000,00	110.000,00		
RECEITAS DE OPERAÇÕES DE CRÉDITO VINCULADAS À SAÚDE				
OUTRAS RECEITAS PARA FINANCIAMENTO DA SAÚDE	4.295.000,00	4.295.000,00	750.730,02	17,48
<b>TOTAL RECEITAS ADICIONAIS PARA FINANCIAMENTO DA SAÚDE</b>	<b>6.345.000,00</b>	<b>6.345.000,00</b>	<b>3.473.266,59</b>	<b>54,74</b>

DESPESAS COM SAÚDE (Por Grupo de Natureza da Despesa)	DOTAÇÃO INICIAL	DOTAÇÃO ATUALIZADA (e)	DESPESAS EMPENHADAS		DESPESAS LIQUIDADAS		Inscritas em Restos a Pagar não Processados <sup>7</sup>
			Até o Bimestre (f)	% (f/e) x 100	Até o Bimestre (g)	% (g/e) x 100	
DESPESAS CORRENTES	6.470.000,00	7.150.000,00	3.905.281,00	54,62	2.781.949,01	38,91	
Pessoal e Encargos Sociais	3.710.000,00	3.595.500,00	1.952.977,82	54,32	1.924.916,92	53,54	
Juros e Encargos da Dívida							
Outras Despesas Correntes	2.760.000,00	3.554.500,00	1.952.303,18	54,92	857.032,09	24,11	
DESPESAS DE CAPITAL	530.000,00	1.193.000,00	584.956,26	49,03	149.956,26	12,57	
Investimentos	530.000,00	1.193.000,00	584.956,26	49,03	149.956,26	12,57	
Inversões Financeiras							
Amortização da Dívida							
<b>TOTAL DAS DESPESAS COM SAÚDE (IV)</b>	<b>7.000.000,00</b>	<b>8.343.000,00</b>	<b>4.490.237,26</b>	<b>53,82</b>	<b>2.931.905,27</b>	<b>35,14</b>	

Emissão: 09/11/2018 08:38:54  
Portaria 495 de 06 de Junho de 2.017.Page 1  
Homolo\_



MUNICÍPIO DE VICENTINA - MS  
RELATÓRIO RESUMIDO DA EXECUÇÃO ORÇAMENTÁRIA  
DEMONSTRATIVO DAS RECEITAS E DESPESAS COM AÇÕES E SERVIÇOS PÚBLICOS DE SAÚDE - CONSOLIDADO  
ORÇAMENTOS FISCAL E DA SEGURIDADE SOCIAL  
JANEIRO A JUNHO DE 2018 - BIMESTRE MAIO/JUNHO

RREO – ANEXO 12 (LC 141/2012, art. 35)

em Reais

DESPESAS COM SAÚDE NÃO COMPUTADAS PARA FINS DE APURAÇÃO DO PERCENTUAL MÍNIMO	DOTAÇÃO INICIAL	DOTAÇÃO ATUALIZADA	DESPESAS EMPENHADAS		DESPESAS LIQUIDADAS		Inscritas em Restos a Pagar não Processados <sup>7</sup>
			Até o Bimestre (h)	% (h/IVf) x 100	Até o Bimestre (i)	% (i/IVg) x 100	
DESPESAS COM INATIVOS E PENSIONISTAS DESPESA COM ASSISTÊNCIA À SAÚDE QUE NÃO ATENDE AO PRINCÍPIO DE ACESSO UNIVERSAL DESPESAS CUSTEADAS COM OUTROS RECURSOS Recursos de Transferência do Sistema Único de Saúde - SUS Recursos de Operações de Crédito Outros Recursos OUTRAS AÇÕES E SERVIÇOS NÃO COMPUTADOS RESTOS A PAGAR NÃO PROCESSADOS INSCRITOS INDEVIDAMENTE NO EXERCÍCIO SEM DISPONIBILIDADE FINANCEIRA DESPESAS CUSTEADAS COM DISPONIBILIDADE DE CAIXA VINCULADA AOS RESTOS A PAGAR CANCELADOS <sup>6</sup> DESPESAS CUSTEADAS COM RECURSOS VINCULADOS A PARCELA DO PERCENTUAL MÍNIMO QUE NÃO FOI APLICADA EM AÇÕES E SERVIÇOS DE SAÚDE EM EXERCÍCIOS ANTERIORES							
<b>TOTAL DAS DESPESAS COM SAÚDE NÃO COMPUTADAS (V)</b>							
<b>TOTAL DAS DESPESAS COM AÇÕES E SERVIÇOS PÚBLICOS DE SAÚDE (VI) = (IV - V)</b>	7.000.000,00	8.343.000,00	4.490.237,26	100,00	2.931.905,27	100,00	
<b>PERCENTUAL DE APLICAÇÃO EM AÇÕES E SERVIÇOS PÚBLICOS DE SAÚDE SOBRE A RECEITA DE IMPOSTOS LÍQUIDA E TRANSFERÊNCIAS CONSTITUCIONAIS E LEGAIS (VII)% = (VI/h ou i) / IIIb x 100 - LIMITE CONSTITUCIONAL 15,00 %</b>							34,97
<b>VALOR REFERENTE À DIFERENÇA ENTRE O VALOR EXECUTADO E O LIMITE MÍNIMO CONSTITUCIONAL [(h ou i) - (15,00 * IIIb)/100]</b>							1.674.204,12

EXECUÇÃO DE RESTOS A PAGAR NÃO PROCESSADOS INSCRITOS COM DISPONIBILIDADE DE CAIXA	INSCRITOS	CANCELADOS/PRESCRITOS	PAGOS	A PAGAR	PARCELA CONSIDERADA NO LIMITE
Inscritos em 2018					
Inscritos em 2017	68.711,56		61.217,30	7.494,26	68.711,56
Inscritos em 2016	799,21			799,21	799,21
Inscritos em 2015	59.494,79			59.494,79	59.494,79
Inscritos em 2014	54.281,42			54.281,42	54.281,42
Inscritos em Exercícios Anteriores ao de Referência - 2014					
<b>TOTAL</b>	<b>183.286,98</b>		<b>61.217,30</b>	<b>122.069,68</b>	<b>183.286,98</b>

CONTROLE DOS RESTOS A PAGAR CANCELADOS OU PRESCRITOS PARA FINS DE APLICAÇÃO DA DISPONIBILIDADE DE CAIXA CONFORME ARTIGO 24, § 1º e 2º	RESTOS A PAGAR CANCELADOS OU PRESCRITOS		
	Saldo Inicial	Despesas Custeadas no exercício de referência (j)	Saldo Final (Não Aplicado)
Restos a Pagar Cancelados ou Prescritos em 2018			
Restos a Pagar Cancelados ou Prescritos em 2017			
Restos a Pagar Cancelados ou Prescritos em 2016			
Restos a Pagar Cancelados ou Prescritos em 2015			
Restos a Pagar Cancelados ou Prescritos em 2014			
Restos a Pagar Cancelados ou Prescritos em Exercícios Anteriores ao de Referência - 2014			
<b>TOTAL</b>			

Emissão: 09/11/2018 08:38:54  
Portaria 495 de 06 de Junho de 2.017.Page 2  
Homolo\_

MUNICÍPIO DE VICENTINA - MS  
RELATÓRIO RESUMIDO DA EXECUÇÃO ORÇAMENTÁRIA  
DEMONSTRATIVO DAS RECEITAS E DESPESAS COM AÇÕES E SERVIÇOS PÚBLICOS DE SAÚDE - CONSOLIDADO  
ORÇAMENTOS FISCAL E DA SEGURIDADE SOCIAL  
JANEIRO A JUNHO DE 2018 - BIMESTRE MAIO/JUNHO

RREO – ANEXO 12 (LC 141/2012, art. 35)

em Reais

CONTROLE DO VALOR REFERENTE AO PERCENTUAL MÍNIMO NÃO CUMPRIDO EM EXERCÍCIOS ANTERIORES PARA FINS DE APLICAÇÃO DOS RECURSOS VINCULADOS CONFORME ARTIGOS 25 E 26	LIMITE NÃO CUMPRIDO		
	Saldo Inicial	Despesas Custeadas no exercício de referência (k)	Saldo Final (Não Aplicado)
Diferença de limite não cumprido em 2017			
Diferença de limite não cumprido em 2016			
Diferença de limite não cumprido em 2015			
Diferença de limite não cumprido em 2014			
Diferença de limite não cumprido em 2013			
Diferença de limite não cumprido em Exercícios Anteriores ao de Referência - 2013			
<b>TOTAL</b>			

DESPESAS COM SAÚDE (Por Subfunção)	DOTAÇÃO INICIAL	DOTAÇÃO ATUALIZADA	DESPESAS EMPENHADAS		DESPESAS LIQUIDADAS		Inscritas em Restos a Pagar não Processados <sup>7</sup>
			Até o Bimestre (l)	% (l/total l) x 100	Até o Bimestre (m)	% (m/total m) x 100	
Atenção Básica	3.400.000,00	3.935.500,00	2.017.836,77	44,94	1.225.070,86	41,78	
Assistência Hospitalar e Ambulatorial	600.000,00	1.599.500,00	1.242.019,26	27,66	942.998,91	32,16	
Suporte Profilático e Terapêutico							
Vigilância Sanitária	100.000,00	100.000,00	3.185,01	0,07	3.185,01	0,11	
Vigilância Epidemiológica							
Alimentação e Nutrição							
Outras Subfunções	2.900.000,00	2.708.500,00	1.227.196,22	27,33	760.650,49	25,94	
<b>TOTAL</b>	<b>7.000.000,00</b>	<b>8.343.000,00</b>	<b>4.490.237,26</b>	<b>100,00</b>	<b>2.931.905,27</b>	<b>100,00</b>	

FONTE: FUNDO MUNICIPAL DE CULTURA DE VICENTINA MS

- Essa linha apresentará valor somente no Relatório Resumido da Execução Orçamentária do último bimestre do exercício.
- O valor apresentado na intercessão com a coluna "I" ou com a coluna "II" deverá ser o mesmo apresentado no "total".
- O valor apresentado na intercessão com a coluna "I" ou com a coluna "II" deverá ser o mesmo apresentado no "total".
- Limite anual mínimo a ser cumprido no encerramento do exercício. Deverá ser informado o limite estabelecido na Lei Orgânica do Município quando o percentual nela estabelecido for superior ao fixado na LC nº 141/2012
- Durante o exercício esse valor servirá para o monitoramento previsto no art. 23 da LC 141/2012
- Nos cinco primeiros bimestres do exercício o acompanhamento será feito com base na despesa liquidada. No último bimestre do exercício, o valor deverá corresponder ao total da despesa empenhada.
- Essa coluna poderá ser apresentada somente no último bimestre.

Emissão: 09/11/2018 08:38:54  
Portaria 495 de 06 de Junho de 2.017.Page 3  
Homolo\_



MUNICÍPIO DE VICENTINA - MS  
RELATÓRIO RESUMIDO DA EXECUÇÃO ORÇAMENTÁRIA  
**DEMONSTRATIVO DA PROJEÇÃO ATUARIAL DO REGIME PRÓPRIO DE PREVIDÊNCIA DOS SERVIDORES CONSOLIDADO**  
ORÇAMENTO DA SEGURIDADE SOCIAL  
**JANEIRO A JUNHO DE 2018 - BIMESTRE MAIO/JUNHO**

RREO – ANEXO 10 (LRF, art. 53, § 1º, inciso II)

em Reais

<b>PLANO PREVIDENCIÁRIO</b>				
<b>EXERCÍCIO</b>	<b>RECEITAS PREVIDENCIÁRIAS (a)</b>	<b>DESPESAS PREVIDENCIÁRIAS (b)</b>	<b>RESULTADO PREVIDENCIÁRIO (c) = (a-b)</b>	<b>SALDO FINANCEIRO DO EXERCÍCIO (d) = ("d" exercício anterior) + (c)</b>
2017	1.281.952,97	604.001,19	677.951,78	4.995.735,50
2018	1.337.873,92	638.963,13	698.910,79	5.694.646,29
2019	1.412.123,41	748.431,03	663.692,38	6.358.338,67
2020	1.508.168,86	789.679,36	718.489,50	7.076.828,17
2021	1.607.268,67	840.904,60	766.364,07	7.843.192,24
2022	1.714.575,85	881.687,56	832.888,29	8.676.080,53
2023	1.718.066,24	1.219.158,75	498.907,49	9.174.988,02
2024	1.794.258,31	1.400.794,65	393.463,66	9.568.451,68
2025	1.873.045,26	1.564.433,06	308.612,20	9.877.063,88
2026	1.989.606,19	1.618.610,26	370.995,93	10.248.059,81
2027	2.040.696,46	1.867.011,57	173.684,89	10.421.744,70
2028	2.135.786,50	1.965.697,03	170.089,47	10.591.834,17
2029	2.266.986,09	2.074.388,40	192.597,69	10.784.431,86
2030	2.394.375,83	2.205.117,72	189.258,11	10.973.689,97
2031	2.526.189,81	2.331.107,99	195.081,82	11.168.771,79
2032	2.619.068,45	2.560.218,34	58.850,11	11.227.621,90
2033	2.746.683,75	2.694.297,33	52.386,42	11.280.008,32
2034	2.926.223,73	2.768.404,21	157.819,52	11.437.827,84
2035	3.041.523,65	2.877.561,75	163.961,90	11.601.789,74
2036	2.987.306,71	3.137.928,18	-150.621,47	11.451.168,27
2037	2.835.584,09	3.501.394,37	-665.810,28	10.785.357,99
2038	2.760.273,12	3.684.005,13	-923.732,01	9.861.625,98
2039	2.711.070,36	3.740.119,02	-1.029.048,66	8.832.577,32
2040	2.669.684,47	3.773.462,79	-1.103.778,32	7.728.799,00
2041	2.697.664,57	3.743.017,61	-1.045.353,04	6.683.445,96
2042	344.643,57	3.747.012,57	-3.402.369,00	3.281.076,96
2043	103.479,52	3.947.230,46	-3.843.750,94	-562.673,98
2044	79.197,01	3.946.263,79	-3.867.066,78	-4.429.740,76
2045	75.163,76	3.806.422,68	-3.731.258,92	-8.160.999,68
2046	70.488,79	3.900.223,01	-3.829.734,22	-11.990.733,90
2047	66.136,15	3.749.741,22	-3.683.605,07	-15.674.338,97
2048	66.136,15	3.720.208,71	-3.654.072,56	-19.328.411,53
2049	66.136,15	3.427.100,27	-3.360.964,12	-22.689.375,65
2050		3.331.709,75	-3.331.709,75	-26.021.085,40
2051		3.268.214,24	-3.268.214,24	-29.289.299,64
2052		3.195.350,99	-3.195.350,99	-32.484.650,63
2053		3.061.310,36	-3.061.310,36	-35.545.960,99
2054		2.959.811,10	-2.959.811,10	-38.505.772,09
2055		2.844.563,78	-2.844.563,78	-41.350.335,87
2056		2.776.005,01	-2.776.005,01	-44.126.340,88
2057		2.757.023,95	-2.757.023,95	-46.883.364,83
2058		2.556.368,87	-2.556.368,87	-49.439.733,70
2059		2.397.597,98	-2.397.597,98	-51.837.331,68




MUNICÍPIO DE VICENTINA - MS  
RELATÓRIO RESUMIDO DA EXECUÇÃO ORÇAMENTÁRIA  
**DEMONSTRATIVO DA PROJEÇÃO ATUARIAL DO REGIME PRÓPRIO DE PREVIDÊNCIA DOS SERVIDORES  
CONSOLIDADO**  
ORÇAMENTO DA SEGURIDADE SOCIAL  
**JANEIRO A JUNHO DE 2018 - BIMESTRE MAIO/JUNHO**

RREO – ANEXO 10 (LRF, art. 53, § 1º, inciso II)

em Reais

2060		2.306.352,13	-2.306.352,13	-54.143.683,81
2061		2.267.507,63	-2.267.507,63	-56.411.191,44
2062		2.184.109,72	-2.184.109,72	-58.595.301,16
2063		2.160.918,23	-2.160.918,23	-60.756.219,39
2064		1.993.202,51	-1.993.202,51	-62.749.421,90
2065		2.042.215,34	-2.042.215,34	-64.791.637,24
2066		1.815.880,91	-1.815.880,91	-66.607.518,15
2067		1.757.085,20	-1.757.085,20	-68.364.603,35
2068		1.345.933,95	-1.345.933,95	-69.710.537,30
2069		1.232.683,30	-1.232.683,30	-70.943.220,60
2070		1.071.591,67	-1.071.591,67	-72.014.812,27
2071		860.805,81	-860.805,81	-72.875.618,08
2072		825.719,59	-825.719,59	-73.701.337,67
2073		743.714,05	-743.714,05	-74.445.051,72
2074		705.551,57	-705.551,57	-75.150.603,29
2075		619.500,19	-619.500,19	-75.770.103,48
2076		417.503,36	-417.503,36	-76.187.606,84
2077		421.260,89	-421.260,89	-76.608.867,73
2078		425.052,24	-425.052,24	-77.033.919,97
2079		428.877,71	-428.877,71	-77.462.797,68
2080		414.030,98	-414.030,98	-77.876.828,66
2081		306.187,87	-306.187,87	-78.183.016,53
2082		289.898,70	-289.898,70	-78.472.915,23
2083		292.507,79	-292.507,79	-78.765.423,02
2084		295.140,36	-295.140,36	-79.060.563,38
2085		297.796,62	-297.796,62	-79.358.360,00
2086		300.476,79	-300.476,79	-79.658.836,79
2087		303.181,08	-303.181,08	-79.962.017,87
2088		305.909,71	-305.909,71	-80.267.927,58
2089		220.286,37	-220.286,37	-80.488.213,95
2090				-80.488.213,95

Fonte: Município de VICENTINA

	<b>MUNICÍPIO DE VICENTINA - MS</b> <b>RELATÓRIO RESUMIDO DA EXECUÇÃO ORÇAMENTÁRIA</b> <b>DEMONSTRATIVO DAS RECEITAS E DESPESAS COM AÇÕES E SERVIÇOS PÚBLICOS DE SAÚDE - CONSOLIDADO</b> <b>ORÇAMENTOS FISCAL E DA SEGURIDADE SOCIAL</b> <b>JANEIRO A ABRIL DE 2018 - BIMESTRE MARÇO/ABRIL</b>
---	---


RECEITAS PARA APURAÇÃO DA APLICAÇÃO EM AÇÕES E SERVIÇOS PÚBLICOS DE SAÚDE	PREVISÃO INICIAL	PREVISÃO ATUALIZADA (a)	RECEITAS REALIZADAS	
			Até o Bimestre (b)	% (b/a) x 100
RECEITA DE IMPOSTOS LÍQUIDA (I)	1.472.000,00	1.472.000,00	287.908,42	19,20
Imposto Predial e Territorial Urbano - IPTU	50.000,00	50.000,00	6.961,60	13,92
Imposto sobre Transmissão de Bens Intervivos - ITBI	250.000,00	250.000,00	73.478,66	29,39
Imposto sobre Serviços de Qualquer Natureza - ISS	492.000,00	492.000,00	168.800,20	34,31
Imposto de Renda Retido na Fonte - IRRF	650.000,00	650.000,00	9.937,26	1,53
Imposto Territorial Rural - ITR	8.000,00	8.000,00	250,15	3,13
Multas, Juros de Mora e Outros Encargos dos Impostos	16.000,00	16.000,00	4.864,05	30,40
Multas, Juros de Mora e Outros Encargos da Dívida Ativa	6.000,00	6.000,00	3.616,50	60,28
RECEITAS DE TRANSFERÊNCIAS CONSTITUCIONAIS E LEGAIS (II)	14.970.000,00	14.970.000,00	5.287.445,45	35,32
Cota-Parte FPM	8.000.000,00	8.000.000,00	2.870.240,60	35,88
Cota-Parte ITR	200.000,00	200.000,00	4.074,55	2,04
Cota-Parte IPVA	700.000,00	700.000,00	441.818,18	63,12
Cota-Parte ICMS	6.000.000,00	6.000.000,00	1.944.669,71	32,41
Cota-Parte IPI-Exportação	50.000,00	50.000,00	20.754,81	41,51
Compensações Financeiras Provenientes de Impostos e Transferências Constitucionais	20.000,00	20.000,00	5.887,60	29,44
Desoneração ICMS (LC 87/96)	20.000,00	20.000,00	5.887,60	29,44
Outras				
<b>TOTAL DAS RECEITAS PARA APURAÇÃO DA APLICAÇÃO EM AÇÕES E SERVIÇOS PÚBLICOS DE SAÚDE (III) = I + II</b>	<b>16.442.000,00</b>	<b>16.442.000,00</b>	<b>5.555.353,87</b>	<b>33,79</b>

RECEITAS ADICIONAIS PARA FINANCIAMENTO DA SAÚDE	PREVISÃO INICIAL	PREVISÃO ATUALIZADA (c)	RECEITAS REALIZADAS	
			Até o Bimestre (d)	% (d/c) x 100
TRANSFERÊNCIA DE RECURSOS DO SISTEMA ÚNICO DE SAÚDE-SUS	1.940.000,00	1.940.000,00	1.155.387,12	59,56
Provenientes da União	1.090.000,00	1.090.000,00	703.501,32	64,54
Provenientes dos Estados	850.000,00	850.000,00	451.885,80	53,16
Provenientes de Outros Municípios				
Outras Receitas do SUS				
TRANSFERÊNCIAS VOLUNTÁRIAS	110.000,00	110.000,00		
RECEITAS DE OPERAÇÕES DE CRÉDITO VINCULADAS À SAÚDE				
OUTRAS RECEITAS PARA FINANCIAMENTO DA SAÚDE	4.295.000,00	4.295.000,00	501.501,23	11,68
<b>TOTAL RECEITAS ADICIONAIS PARA FINANCIAMENTO DA SAÚDE</b>	<b>6.345.000,00</b>	<b>6.345.000,00</b>	<b>1.656.888,35</b>	<b>26,11</b>

DESPESAS COM SAÚDE (Por Grupo de Natureza da Despesa)	DOTAÇÃO INICIAL	DOTAÇÃO ATUALIZADA (e)	DESPESAS EMPENHADAS		DESPESAS LIQUIDADAS		Inscritas em Restos a Pagar não Processados <sup>7</sup>
			Até o Bimestre (f)	% (f/e) x 100	Até o Bimestre (g)	% (g/e) x 100	
DESPESAS CORRENTES	6.470.000,00	7.095.000,00	2.511.890,46	35,40	1.738.120,62	24,50	
Pessoal e Encargos Sociais	3.710.000,00	3.595.500,00	1.267.180,39	35,24	1.267.180,39	35,24	
Juros e Encargos da Dívida							
Outras Despesas Correntes	2.760.000,00	3.499.500,00	1.244.710,07	35,57	470.940,23	13,46	
DESPESAS DE CAPITAL	530.000,00	801.000,00	148.446,25	18,53	148.446,25	18,53	
Investimentos	530.000,00	801.000,00	148.446,25	18,53	148.446,25	18,53	
Inversões Financeiras							
Amortização da Dívida							
<b>TOTAL DAS DESPESAS COM SAÚDE (IV)</b>	<b>7.000.000,00</b>	<b>7.896.000,00</b>	<b>2.660.336,71</b>	<b>33,69</b>	<b>1.886.566,87</b>	<b>23,89</b>	

Emissão: 09/11/2018 08:30:59  
Portaria 495 de 06 de Junho de 2.017.

Page 1  
Homolo\_

	<b>MUNICÍPIO DE VICENTINA - MS</b> <b>RELATÓRIO RESUMIDO DA EXECUÇÃO ORÇAMENTÁRIA</b> <b>DEMONSTRATIVO DAS RECEITAS E DESPESAS COM AÇÕES E SERVIÇOS PÚBLICOS DE SAÚDE - CONSOLIDADO</b> <b>ORÇAMENTOS FISCAL E DA SEGURIDADE SOCIAL</b> <b>JANEIRO A ABRIL DE 2018 - BIMESTRE MARÇO/ABRIL</b>
---	---

DESPESAS COM SAÚDE NÃO COMPUTADAS PARA FINS DE APURAÇÃO DO PERCENTUAL MÍNIMO	DOTAÇÃO INICIAL	DOTAÇÃO ATUALIZADA	DESPESAS EMPENHADAS		DESPESAS LIQUIDADAS		Inscritas em Restos a Pagar não Processados <sup>7</sup>
			Até o Bimestre (h)	% (h/IV) x 100	Até o Bimestre (i)	% (i/IV) x 100	
DESPESAS COM INATIVOS E PENSIONISTAS							
DESPESA COM ASSISTÊNCIA À SAÚDE QUE NÃO ATENDE AO PRINCÍPIO DE ACESSO UNIVERSAL							
DESPESAS CUSTEADAS COM OUTROS RECURSOS							
Recursos de Transferência do Sistema Único de Saúde - SUS							
Recursos de Operações de Crédito							
Outros Recursos							
OUTRAS AÇÕES E SERVIÇOS NÃO COMPUTADOS							
RESTOS A PAGAR NÃO PROCESSADOS INSCRITOS INDEVIDAMENTE NO EXERCÍCIO SEM DISPONIBILIDADE FINANCEIRA <sup>8</sup>							
DESPESAS CUSTEADAS COM DISPONIBILIDADE DE CAIXA VINCULADA AOS RESTOS A PAGAR CANCELADOS <sup>9</sup>							
DESPESAS CUSTEADAS COM RECURSOS VINCULADOS À PARCELA DO PERCENTUAL MÍNIMO QUE NÃO FOI APLICADA EM AÇÕES E SERVIÇOS DE SAÚDE EM EXERCÍCIOS ANTERIORES							
<b>TOTAL DAS DESPESAS COM SAÚDE NÃO COMPUTADAS (V)</b>							
<b>TOTAL DAS DESPESAS COM AÇÕES E SERVIÇOS PÚBLICOS DE SAÚDE (VI) = (IV - V)</b>	<b>7.000.000,00</b>	<b>7.896.000,00</b>	<b>2.660.336,71</b>	<b>100,00</b>	<b>1.886.566,87</b>	<b>100,00</b>	

PERCENTUAL DE APLICAÇÃO EM AÇÕES E SERVIÇOS PÚBLICOS DE SAÚDE SOBRE A RECEITA DE IMPOSTOS LÍQUIDA E TRANSFERÊNCIAS CONSTITUCIONAIS E LEGAIS  
(VI/%) = (VI) / (h ou i) - LIMITE CONSTITUCIONAL 15,00 %

VALOR REFERENTE À DIFERENÇA ENTRE O VALOR EXECUTADO E O LIMITE MÍNIMO CONSTITUCIONAL [(h ou i) - (15,00 \* IIb)] / 100

EXECUÇÃO DE RESTOS A PAGAR NÃO PROCESSADOS INSCRITOS COM DISPONIBILIDADE DE CAIXA	INSCRITOS	CANCELADOS/PRESCRITOS	PAGOS	A PAGAR	PARCELA CONSIDERADA NO LIMITE
Inscritos em 2018					
Inscritos em 2017	68.711,58		56.469,32	12.242,24	68.711,58
Inscritos em 2016	799,21			799,21	799,21
Inscritos em 2015	59.494,79			59.494,79	59.494,79
Inscritos em 2014	54.281,42			54.281,42	54.281,42
Inscritos em Exercícios Anteriores ao de Referência - 2014					
<b>TOTAL</b>	<b>183.286,98</b>		<b>56.469,32</b>	<b>126.817,66</b>	<b>183.286,98</b>

CONTROLE DOS RESTOS A PAGAR CANCELADOS OU PRESCRITOS PARA FINS DE APLICAÇÃO DA DISPONIBILIDADE DE CAIXA CONFORME ARTIGO 24, § 1º e 2º	RESTOS A PAGAR CANCELADOS OU PRESCRITOS		
	Saldo Inicial	Despesas Custeadas no exercício de referência (j)	Saldo Final (Não Aplicado)
Restos a Pagar Cancelados ou Prescritos em 2018			
Restos a Pagar Cancelados ou Prescritos em 2017			
Restos a Pagar Cancelados ou Prescritos em 2016			
Restos a Pagar Cancelados ou Prescritos em 2015			
Restos a Pagar Cancelados ou Prescritos em 2014			
Restos a Pagar Cancelados ou Prescritos em Exercícios Anteriores ao de Referência - 2014			
<b>TOTAL</b>			

Emissão: 09/11/2018 08:30:59  
Portaria 495 de 06 de Junho de 2.017.

Page 2  
Homolo\_



MUNICÍPIO DE VICENTINA - MS  
RELATÓRIO RESUMIDO DA EXECUÇÃO ORÇAMENTÁRIA  
DEMONSTRATIVO DAS RECEITAS E DESPESAS COM AÇÕES E SERVIÇOS PÚBLICOS DE SAÚDE - CONSOLIDADO  
ORÇAMENTOS FISCAL E DA SEGURIDADE SOCIAL  
JANEIRO A ABRIL DE 2018 - BIMESTRE MARÇO/ABRIL

RREO – ANEXO 12 (LC 141/2012, art. 35)

em Reais

CONTROLE DO VALOR REFERENTE AO PERCENTUAL MÍNIMO NÃO CUMPRIDO EM EXERCÍCIOS ANTERIORES PARA FINS DE APLICAÇÃO DOS RECURSOS VINCULADOS CONFORME ARTIGOS 25 E 26	LIMITE NÃO CUMPRIDO		
	Saldo Inicial	Despesas Custeadas no exercício de referência (k)	Saldo Final (Não Aplicado)
Diferença de limite não cumprido em 2017			
Diferença de limite não cumprido em 2016			
Diferença de limite não cumprido em 2015			
Diferença de limite não cumprido em 2014			
Diferença de limite não cumprido em 2013			
Diferença de limite não cumprido em Exercícios Anteriores ao de Referência - 2013			
<b>TOTAL</b>			

DESPESAS COM SAÚDE (Por Subfunção)	DOTAÇÃO INICIAL	DOTAÇÃO ATUALIZADA	DESPESAS EMPENHADAS		DESPESAS LIQUIDADAS		Inscritas em Restos a Pagar não Processados <sup>7</sup>
			Até o Bimestre (l)	% (l/total l) x 100	Até o Bimestre (m)	% (m/total m) x 100	
Atenção Básica	3.400.000,00	3.543.000,00	911.566,91	34,27	812.892,61	43,09	
Assistência Hospitalar e Ambulatorial	600.000,00	1.544.500,00	676.692,48	25,44	555.593,15	29,45	
Suporte Profilático e Terapêutico							
Vigilância Sanitária	100.000,00	100.000,00	1.675,00	0,06	1.675,00	0,09	
Vigilância Epidemiológica							
Alimentação e Nutrição							
Outras Subfunções	2.900.000,00	2.708.500,00	1.070.402,32	40,24	516.406,11	27,37	
<b>TOTAL</b>	<b>7.000.000,00</b>	<b>7.896.000,00</b>	<b>2.660.336,71</b>	<b>100,00</b>	<b>1.886.566,87</b>	<b>100,00</b>	

FONTE: FUNDO MUNICIPAL DE CULTURA DE VICENTINA MS

- 1 Essa linha apresentará valor somente no Relatório Resumido da Execução Orçamentária do último bimestre do exercício.  
 2 O valor apresentado na interseção com a coluna "l" ou com a coluna "m" deverá ser o mesmo apresentado no "total".  
 3 O valor apresentado na interseção com a coluna "l" ou com a coluna "m" deverá ser o mesmo apresentado no "total".  
 4 Limite anual mínimo a ser cumprido no encerramento do exercício. Deverá ser informado o limite estabelecido na Lei Orgânica do Município quando o percentual nela estabelecido for superior ao fixado na LC nº 141/2012.  
 5 Durante o exercício esse valor servirá para o monitoramento previsto no art. 23 da LC 141/2012.  
 6 Nos cinco primeiros bimestres do exercício o acompanhamento será feito com base na despesa liquidada. No último bimestre do exercício, o valor deverá corresponder ao total da despesa empenhada.  
 7 Essa coluna poderá ser apresentada somente no último bimestre.

Emissão: 09/11/2018 08:30:59  
Portaria 495 de 06 de Junho de 2.017.Page 3  
Homolo\_

MUNICÍPIO DE VICENTINA - MS  
RELATÓRIO RESUMIDO DA EXECUÇÃO ORÇAMENTÁRIA  
DEMONSTRATIVO DAS PARCERIAS PÚBLICAS PRIVADAS - CONSOLIDADO  
ORÇAMENTOS FISCAL E DA SEGURIDADE SOCIAL  
JANEIRO A JUNHO DE 2018 - BIMESTRE MAIO/JUNHO

RREO – Anexo 13 (Lei nº 11.079, de 30.12.2004, arts. 22, 25 e 28)

em Reais

IMPACTOS DAS CONTRATAÇÕES DE PPP	SALDO TOTAL EM 31 DE DEZEMBRO DO EXERCÍCIO ANTERIOR	REGISTROS EFETUADOS EM 2018										
		No Bimestre					Até o Bimestre					
TOTAL DE ATIVOS	0,00											
Ativos Constituídos pela SPE	0,00											
TOTAL DE PASSIVOS	0,00											
Obrigações decorrentes de Ativos Constituídos pela SPE	0,00											
Provisões de PPP	0,00											
Outros Passivos	0,00											
ATOS POTENCIAIS PASSIVOS	0,00											
Obrigações Contratuais	0,00											
Riscos Não Provisionados	0,00											
Garantias Concedidas	0,00											
Outros Passivos Contingentes	0,00											

DESPESAS DE PPP	EXERCÍCIO ANTERIOR	EXERCÍCIO CORRENTE 2018	2019	2020	2021	2022	2023	2024	2025	2026	2027
Do Ente Federado, exceto estaduais não dependentes (I)	0,00	0,00	0,00	0,00	0,00	0,00	0,00	0,00	0,00	0,00	0,00
Das Estaduais Não-Dependentes	0,00	0,00	0,00	0,00	0,00	0,00	0,00	0,00	0,00	0,00	0,00
TOTAL DAS DESPESAS	0,00	0,00	0,00	0,00	0,00	0,00	0,00	0,00	0,00	0,00	0,00
PPP A CONTRATAR (II)	0,00	0,00	0,00	0,00	0,00	0,00	0,00	0,00	0,00	0,00	0,00
RECEITA CORRENTE LIQUIDA (RCL) (III)	0,00	0,00	0,00	0,00	0,00	0,00	0,00	0,00	0,00	0,00	0,00
TOTAL DESP. CONSIDERADAS P/ LIMITE (IV = I + II)	0,00	0,00	0,00	0,00	0,00	0,00	0,00	0,00	0,00	0,00	0,00
TOTAL DAS DESPESAS / RCL (%) (V / III)	0,00	0,00	0,00	0,00	0,00	0,00	0,00	0,00	0,00	0,00	0,00

Emissão: 09/11/2018 08:39:30  
Portaria 495 de 06 de Junho de 2.017.Page 1 de 1  
Homologac





MUNICÍPIO DE VICENTINA - MS  
RELATÓRIO RESUMIDO DA EXECUÇÃO ORÇAMENTÁRIA  
**DEMONSTRATIVO SIMPLIFICADO DO RELATÓRIO RESUMIDO DA EXECUÇÃO ORÇAMENTÁRIA - CONSOLIDADO**  
ORÇAMENTOS FISCAL E DA SEGURIDADE SOCIAL  
JANEIRO A JUNHO DE 2018 \_ Bimestre DE MAIO/JUNHO

LRF, Art. 48 – Anexo 14

em Reais

BALANÇO ORÇAMENTÁRIO		Até o Bimestre		
<b>RECEITAS</b>				
Previsão Inicial				26.000.000,00
Previsão Atualizada				26.000.000,00
Receitas Realizadas				12.966.739,22
Déficit Orçamentário				
Saldos de Exercícios Anteriores (Utilizados para Créditos Adicionais)				
<b>DESPESAS</b>				
Dotação Inicial				24.830.000,00
Créditos Adicionais				2.212.800,00
Dotação Atualizada				27.042.800,00
Despesas Empenhadas				15.603.879,57
Despesas Liquidadas				11.908.433,56
Despesas Pagas				11.196.063,47
Superávit Orçamentário				1.058.305,66
<b>DESPESAS POR FUNÇÃO/SUBFUNÇÃO</b>		<b>Até o Bimestre</b>		
Despesas Empenhadas				15.603.879,57
Despesas Liquidadas				11.908.433,56
<b>RECEITA CORRENTE LÍQUIDA - RCL</b>		<b>Até o Bimestre</b>		
Receita Corrente Líquida				23.749.805,96
<b>RECEITAS E DESPESAS DOS REGIMES DE PREVIDÊNCIA</b>		<b>Até o Bimestre</b>		
Regime Próprio de Previdência dos Servidores - Plano Previdenciário				
Receitas Previdenciárias Realizadas				869.910,06
Despesas Previdenciárias Liquidadas				418.142,17
Resultado Previdenciário				451.767,89
Regime Próprio de Previdência dos Servidores - Plano Financeiro				
Receitas Previdenciárias Realizadas				
Despesas Previdenciárias Liquidadas				
Resultado Previdenciário				
<b>RESULTADOS NOMINAL E PRIMÁRIO</b>		<b>Meta Fixada no AMF da LDO (a)</b>	<b>Resultado Apurado até o Bimestre (b)</b>	<b>% em Relação à Meta (b/a)</b>
Resultado Nominal			1.243.961,59	0%
Resultado Primário			1.243.961,59	0%
<b>RESTOS A PAGAR POR PODER E MINISTÉRIO PÚBLICO</b>		<b>Inscrição</b>	<b>Cancelamento até o Bimestre</b>	<b>Pagamento até o Bimestre</b>
<b>RESTOS A PAGAR PROCESSADOS</b>				
Poder Executivo		150.359,83		54.903,82
Poder Legislativo				
Poder Judiciário				
Ministério Público				
Defensoria Pública				
<b>RESTOS A PAGAR NÃO PROCESSADOS</b>				
Poder Executivo		1.607.655,36		754.541,00
Poder Legislativo				
Poder Judiciário				
Ministério Público				
Defensoria Pública				
<b>TOTAL</b>		<b>1.758.015,19</b>		<b>809.444,82</b>
<b>DESPESAS COM MANUTENÇÃO E DESENVOLVIMENTO DO ENSINO</b>		<b>Valor Apurado até o Bimestre</b>	<b>Limites Constitucionais Anuais</b>	
			<b>% Mínimo a Aplicar no Exercício</b>	<b>% Aplicado até o Bimestre</b>
Mínimo Anual de das Receitas de Impostos na Manutenção e Desenvolvimento		1.413.841,16	25,00 %	16,86 %
Mínimo Anual de 60% do FUNDEB na Remuneração do Magistério com Ensino Fun			0,00 %	0,00 %
Mínimo Anual de 60% do FUNDEB na Remuneração do Magistério com Educação I		925.623,18	60,00 %	82,34 %
Complementação da União ao FUNDEB			0,00 %	0,00 %
<b>RECEITAS DE OPERAÇÕES DE CRÉDITO E DESPESAS DE CAPITAL</b>		<b>Valor Apurado até o Bimestre</b>	<b>Saldo não realizado</b>	
Receita de Operação de Crédito			0,00	0,00
Despesa de Capital Líquida			1.349.665,52	3.278.484,48
<b>PROJEÇÃO ATUARIAL DOS REGIMES DE PREVIDÊNCIA</b>		<b>Exercício<sup>1</sup></b>	<b>10º Exercício</b>	<b>20º Exercício</b>
Plano Previdenciário				
Receitas Previdenciárias				
Despesas Previdenciárias				
Resultado Previdenciário				
Plano Financeiro				
Receitas Previdenciárias				
Despesas Previdenciárias				
Resultado Previdenciário				
<b>RECEITA DE ALIENAÇÃO DE ATIVOS E APLICAÇÃO DOS RECURSOS</b>		<b>Valor Apurado até o Bimestre</b>	<b>Saldo a Realizar</b>	
Receita de Capital Resultante da Alienação de Ativos				
Aplicação dos Recursos da Alienação de Ativos				
<b>DESPESAS COM AÇÕES E SERVIÇOS PÚBLICOS DE SAÚDE</b>		<b>Valor Apurado até o Bimestre</b>	<b>Limite Constitucional Anual</b>	
			<b>% Mínimo a Aplicar no Exercício</b>	<b>% Aplicado até o Bimestre</b>
Despesas c/Ações e Serviços Públicos de Saúde exec. c/ rec. de impostos		2.931.905,27	15,00 %	34,97 %
<b>DESPESAS DE CARÁTER CONTINUADO DERIVADAS DE PPP</b>		<b>Valor Apurado no Exercício Corrente</b>		
Total das Despesas / RCL (%)				

Fonte: PREFEITURA MUNICIPAL DE VICENTINA MS

<sup>1</sup> Serão demonstradas as projeções do exercício anterior ao de referência.

**LICITAÇÃO****PROCESSO ADMINISTRATIVO Nº.  
067/2018  
PREGÃO PRESENCIAL Nº. 037/2018  
AVISO DE LICITAÇÃO**

O **MUNICÍPIO DE VICENTINA, MS**, torna pública a realização de licitação abaixo, do tipo menor preço por lote, nos termos da Lei nº. 10.520/2002, pelo Decreto nº. 049, de 20/12/11 e subsidiariamente pela Lei nº. 8.666/93.

**OBJETO:** Aquisição de gêneros alimentícios e materiais de limpeza, com fornecimento diário, a fim de atender a Secretaria Municipal de Assistência Social, deste Município de Vicentina, MS.

**DATA E LOCAL DA REALIZAÇÃO DO PREGÃO:** Dia 23 de novembro de 2018, às 09:00 horas, na Rua Arlinda Lopes Dias, nº. 550, centro, Vicentina, MS. O edital poderá ser retirado na Secretaria de Administração, mediante apresentação de requerimento com os dados do proponente interessado, até o 2º (segundo) dia útil, anterior a data de apresentação das propostas, das 07:30 às 11:30 horas, de segunda a sexta-feira.

Vicentina, MS, 08 de novembro de 2018.

**GRACIELE CRISTINA PIVETTA**  
Pregoeira