

DIÁRIO OFICIAL

MUNICÍPIO DE VICENTINA- MS

LEI Nº 445 SANCIONADA EM 07/03/2017

ANO -4 Nº 516

VICENTINA-MS, SEXTA-FEIRA, 29 DE MAIO DE 2020

PÁGINA 1 de 8

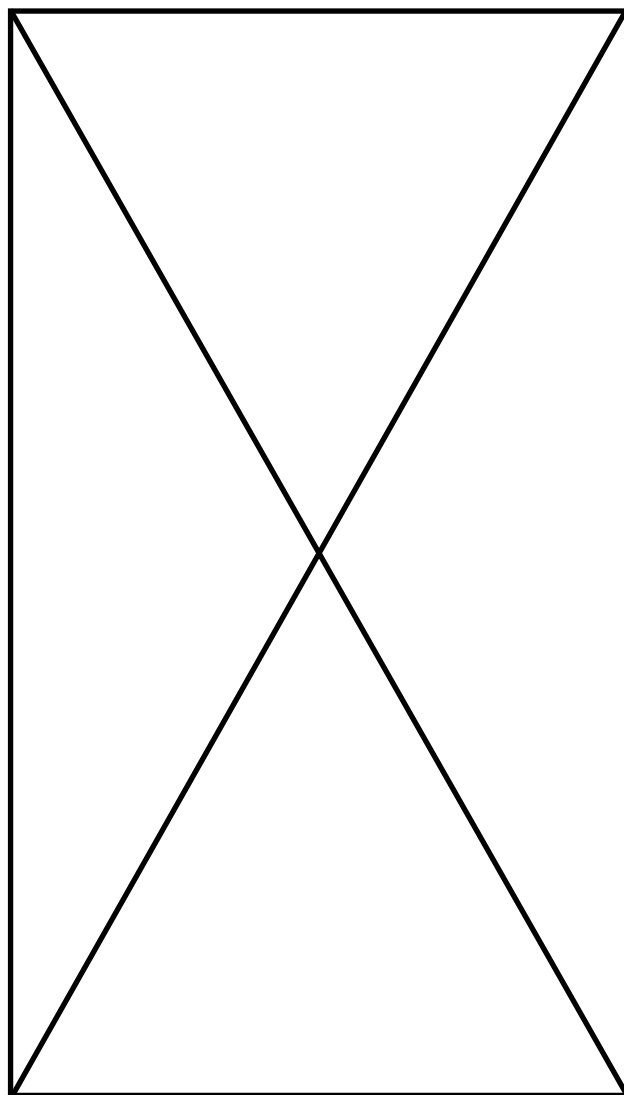
PREFEITO MUNICIPAL MARCOS BENEDETTI HERMENEGILDO	Secretaria Municipal de Assistência Social ELAINE APARECIDA MENDES
Vice-Prefeito EDUARDO COSTA DA SILVA	Secretaria Municipal de Educação JOÃO GOMES DA SILVA
Secretaria Municipal de Meio Ambiente REGINALDO REIS FERNANDES	Secretaria Municipal de Administração e Gestão LUCIANO LIMA DA SILVA
Secretaria Municipal de Saúde JOSIANE DE OLIVEIRA SILVA	Secretaria Municipal de Cultura, Esporte e Turismo RAFAEL FARIA CORRÊA
Secretaria Municipal de Infraestrutura ELENILDO DOS SANTOS BARBOSA	Secretaria Municipal de Desenvolvimento Rural JOSÉ QUINTILIANO DE OLIVEIRA
Secretaria Municipal de Junta Militar ELIDIANO DA SILVA SCHAUSST	Secretaria Municipal de Finanças

SUMÁRIO

TELEFONES ÚTEIS.....	01
EDITAL.....	02
LICITAÇÃO.....	03
BALANÇO RREO.....	04

TELEFONES ÚTEIS

Prefeitura	(67) 3468 - 1156
Câmara Municipal	(67) 3468 - 1262
Conselho Tutelar	(67) 3468 - 1740
Secretaria de Ass. Social	(67) 3468 - 1891
Polícia Civil	(67) 3468 - 1187
Polícia Militar	(67) 3468 - 1195
Secretaria de Educação	(67) 3468 - 1071
Posto de Saúde Vila Rica	(67) 3468 - 8055
Posto de Saúde São José	(67) 3468 - 9080
Escola E. Pe. José Daniel	(67) 3468 - 1112
Escola M. Antonia A. F.	(67) 3468 - 1850
Escola E. E. Pinheiro	(67) 3468 - 8000
Escola E. São José	(67) 3468 - 9041
Posto de Saúde Vicentina	(67) 3468 - 1016
DETRAN	(67) 3468 - 1204
Hospital Municipal	(67) 3468 - 1096
SANESUL	(67) 3468 - 1279



EDITAL**EDITAL DE CONVOCAÇÃO
AUDIÊNCIA PÚBLICA –
1º QUADRIMESTRE DE 2020**

A Secretária Municipal de Saúde de Vicentina, Estado de Mato Grosso do Sul, no uso de suas atribuições legais, **TORNA PÚBLICO** para conhecimento dos interessados que será realizado no dia 01/06/2020 às 15h30 na sede do Poder Legislativo Municipal, sito a Rua Jubelino Mamedio, n. 912, Centro, em Vicentina/MS, **AUDIÊNCIA PÚBLICA PARA A PRESTAÇÃO DE CONTAS DA SAÚDE REFERENTE AO 1º QUADRIMESTRE DO EXERCÍCIO DE 2020**, cumprindo com o que determina a legislação vigente.

Vicentina/MS, 29 de maio de 2020.

JOSIANE DE OLIVEIRA SILVA
Secretária Municipal de Saúde

TERMO DE HOMOLOGAÇÃO - LICITAÇÃO

**PROCESSO ADMINISTRATIVO Nº. 021/2020
PREGÃO PRESENCIAL Nº. 012/2020
TERMO DE HOMOLOGAÇÃO**

O **PREFEITO MUNICIPAL DE VICENTINA/MS**, no uso de suas atribuições que lhe são conferidas por lei, e em especial ao constante no inciso XXII do artigo 4º, da Lei (Federal) nº. 10.520, de 17 de julho de 2002 e suas alterações posteriores,

RESOLVE:

HOMOLOGAR a adjudicação proferida pelo Pregoeiro e Equipe de Apoio a proposta apresentada pela empresa **PAPELARIA SÃO MARCOS LTDA ME** foi vencedora com o valor de R\$ 17.598,30 (dezessete mil, quinhentos e noventa e oito reais e trinta centavos), bem assim a toda a documentação do Processo Licitatório de Pregão Presencial nº. 012/2020.

GABINETE DO PREFEITO MUNICIPAL DE VICENTINA/MS, em 27 de maio de 2020.

MARCOS BENEDETTI HERMENEGILDO
Prefeito Municipal

BALANÇO RREO

MUNICÍPIO DE VICENTINA - MS
RELATÓRIO RESUMIDO DA EXECUÇÃO ORÇAMENTÁRIA
BALANÇO ORÇAMENTÁRIO - DESPESAS - CONSOLIDADO
ORÇAMENTOS FISCAL E DA SEGURIDADE SOCIAL
JANEIRO A ABRIL DE 2020 - BIMESTRE MARÇO/ABRIL

RREO - ANEXO 01 (LRF, Art. 52, inciso I, alíneas "a" e "b" do inciso II e § 1º)

DESPESAS	Dotação Inicial (d)	Dotação Atualizada (e)	Despesas Empenhadas			Despesas Liquidadas			Em reais	
			No Bimestre	Até o Bimestre (f)	Saldo (g) = (e - f)	No Bimestre	Até o Bimestre (h)	Saldo (i) = (e - h)	Despesas Pagas Até o Bimestre (j)	Inscritas em Restos a Pagar Não Processadas (k)
DESPESAS (EXCETO INTRA-ORÇAMENTÁRIAS) (VIII)	28.540.000,00	28.592.000,00	1.802.428,76	9.673.174,90	18.918.825,10	1.833.795,66	5.921.205,83	22.670.794,17	5.293.427,14	
DESPESAS CORRENTES	24.281.000,00	24.102.950,00	1.557.070,92	7.903.039,23	16.199.910,77	1.603.108,80	4.950.484,95	19.152.465,05	4.564.552,39	
Pessoal e Encargos Sociais	12.431.000,00	12.150.700,00	702.732,51	2.989.228,72	9.161.471,28	702.732,51	2.985.257,84	9.165.442,16	2.948.569,82	
Juros e Encargos da Dívida	4.000,00	4.000,00			4.000,00			4.000,00		
Outras Despesas Correntes	11.846.000,00	11.948.250,00	854.338,41	4.913.810,51	7.034.439,49	900.376,29	1.965.227,11	9.983.022,89	1.615.982,57	
DESPESAS DE CAPITAL	3.959.000,00	4.189.050,00	245.357,84	1.770.135,67	2.418.914,33	230.686,86	970.720,88	3.218.329,12	728.874,75	
Investimentos	3.608.000,00	3.838.050,00	90.794,46	1.445.047,51	2.393.002,49	76.123,48	645.632,72	3.192.417,28	416.807,70	
Inversões Financeiras										
Amortização da Dívida	351.000,00	351.000,00	154.563,38	325.088,16	25.911,84	154.563,38	325.088,16	25.911,84	312.067,05	
RESERVA DE CONTINGÊNCIA	300.000,00	300.000,00			300.000,00			300.000,00		
DESPESAS (INTRA-ORÇAMENTÁRIAS) (IX)	790.000,00	738.000,00	24.525,45	278.678,31	459.321,69	37.294,15	278.678,31	459.321,69	278.678,31	
SUBTOTAL DAS DESPESAS (X) = (VIII + IX)	29.330.000,00	29.330.000,00	1.826.954,21	9.951.853,21	19.378.146,79	1.871.089,81	6.199.884,14	23.130.115,86	5.572.105,45	
AMORTIZAÇÃO DA DÍVIDA/REFINANCIAMENTO (XI)										
Amortização da Dívida Interna										
Dívida Mobiliária										
Outras Dívidas										
Amortização da Dívida Externa										
Dívida Mobiliária										
Outras Dívidas										
TOTAL DAS DESPESAS (XII) = (X + XI)	29.330.000,00	29.330.000,00	1.826.954,21	9.951.853,21	19.378.146,79	1.871.089,81	6.199.884,14	23.130.115,86	5.572.105,45	
SUPERÁVIT (XIII)							2.413.925,80		3.041.704,49	
TOTAL COM SUPERÁVIT (XIV) = (XII + XIII)	29.330.000,00	29.330.000,00	1.826.954,21	9.951.853,21	19.378.146,79	1.871.089,81	8.613.809,94	20.716.190,06	8.613.809,94	
RESERVA DO RPPS	1.170.000,00	1.170.000,00			1.170.000,00			1,170,000,00		


Emissão: 29/05/2020 17:49:33
Portaria Nº 286, de 07 de Maio de 2019.Page 1 de 2
Homologar

MUNICÍPIO DE VICENTINA - MS
RELATÓRIO RESUMIDO DA EXECUÇÃO ORÇAMENTÁRIA
BALANÇO ORÇAMENTÁRIO - DESPESAS - CONSOLIDADO
ORÇAMENTOS FISCAL E DA SEGURIDADE SOCIAL
JANEIRO A ABRIL DE 2020 - BIMESTRE MARÇO/ABRIL

RREO - ANEXO 01 (LRF, Art. 52, inciso I, alíneas "a" e "b" do inciso II e § 1º)

DESPESAS INTRA-ORÇAMENTÁRIAS	Dotação Inicial	Dotação Atualizada (e)	Despesas Empenhadas			Despesas Liquidadas			Em reais	
			No Bimestre	Até o Bimestre (f)	Saldo (g) = (e - f)	No Bimestre	Até o Bimestre (h)	Saldo (i) = (e - h)	Despesa Pagas Até o Bimestre (j)	Inscritas em Restos a Pagar Não Processadas (k)
DESPESAS (INTRA-ORÇAMENTÁRIAS) (IX)	790.000,00	738.000,00	24.525,45	278.678,31	459.321,69	37.294,15	278.678,31	459.321,69	278.678,31	
DESPESAS CORRENTES	790.000,00	738.000,00	24.525,45	278.678,31	459.321,69	37.294,15	278.678,31	459.321,69	278.678,31	
Pessoal e Encargos Sociais	790.000,00	738.000,00	24.525,45	278.678,31	459.321,69	37.294,15	278.678,31	459.321,69	278.678,31	
Juros e Encargos da Dívida										
Outras Despesas Correntes										
DESPESAS DE CAPITAL										
Investimentos										
Inversões Financeiras										
Amortização da Dívida										
RESERVA DE CONTINGÊNCIA										

Emissão: 29/05/2020 17:49:33
Portaria Nº 286, de 07 de Maio de 2019.Page 2 de 2
Homologar

 MUNICÍPIO DE VICENTINA - MS RELATÓRIO RESUMIDO DA EXECUÇÃO ORÇAMENTÁRIA BALANÇO ORÇAMENTÁRIO - RECEITAS - CONSOLIDADO ORÇAMENTOS FISCAL E DA SEGURIDADE SOCIAL JANEIRO A ABRIL DE 2020 - BIMESTRE MARÇO/ABRIL							
RREO – ANEXO 01 (LRF, Art. 52, inciso I, alíneas "a" e "b" do inciso II e § 1º)							
RECEITAS	Previsão Inicial	Previsão Atualizada (a)	Receitas Realizadas				Saldo a Realizar (a - c)
			No Bimestre (b)	% (b / a)	Até o Bimestre (c)	% (c / a)	
RECEITAS (EXCETO INTRA-ORÇAMENTÁRIAS) (I)	29.750.000,00	29.750.000,00	3.147.654,04	10,58	8.265.952,77	27,78	21.484.047,23
RECEITAS CORRENTES	28.070.000,00	28.070.000,00	3.147.654,04	11,21	8.265.952,77	29,45	19.804.047,23
IMPOSTOS, TAXAS E CONTRIBUIÇÕES DE MELHORIA	1.786.000,00	1.786.000,00	110.958,52	6,21	383.866,54	21,49	1.402.133,46
Impostos	1.530.000,00	1.530.000,00	107.013,32	6,99	365.350,70	23,88	1.164.649,30
Taxas	256.000,00	256.000,00	3.945,20	1,54	18.515,84	7,23	237.484,16
Contribuição de Melhoria							
CONTRIBUIÇÕES	965.000,00	965.000,00			312.061,87	32,34	652.938,13
Contribuições Sociais	665.000,00	665.000,00			312.061,87	46,93	352.938,13
Contribuições Econômicas							
Contribuições para Entidades Privadas de Serviço Social							
Contribuição para o Custeio do Serviço de Iluminação Pública	300.000,00	300.000,00					300.000,00
RECEITA PATRIMONIAL	801.500,00	801.500,00	2.014,78	0,25	99.482,57	12,41	702.017,43
Exploração do Patrimônio Imobiliário do Estado							
Valores Mobiliários	796.500,00	796.500,00	2.014,78	0,25	99.482,57	12,49	697.017,43
Delegação de Serviços Públicos Mediante Concessão, Permissão e Licitação							
Exploração de Recursos Naturais							
Exploração do Patrimônio Intangível							
Cessão de Direitos							
Demais Receitas Patrimoniais	5.000,00	5.000,00					5.000,00
RECEITA AGROPECUÁRIA							
RECEITA INDUSTRIAL							
RECEITA DE SERVIÇOS	10.000,00	10.000,00					10.000,00
Serviços Administrativos e Comerciais Gerais	10.000,00	10.000,00					10.000,00
Serviços e Atividades Referentes à Navegação e ao Transporte							
Serviços e Atividades Referentes à Saúde							
Serviços e Atividades Financeiras							
Outros Serviços							
TRANSFERÊNCIAS CORRENTES	24.332.500,00	24.332.500,00	3.034.680,74	12,47	7.470.541,79	30,70	16.861.958,21
Transferências da União e de suas Entidades	12.036.000,00	12.036.000,00	1.344.958,34	11,17	3.461.089,28	28,76	8.574.910,72
Transferências dos Estados e do Distrito Federal e de seus Municípios	9.597.000,00	9.597.000,00	1.689.722,40	17,61	3.509.372,02	36,57	6.087.627,98
Transferências dos Municípios e de suas Entidades							
Transferências de Instituições Privadas							
Transferências de Outras Instituições Públicas	2.695.000,00	2.695.000,00			500.080,49	18,56	2.194.919,51
Transferências do Exterior							
Transferências de Pessoas Físicas	4.500,00	4.500,00					4.500,00
Transferências Provenientes de Depósitos Não Identificados							
OUTRAS RECEITAS CORRENTES	175.000,00	175.000,00					175.000,00
Multas Administrativas, Contratuais e Judiciais	20.000,00	20.000,00					20.000,00
Indenizações, Restituições e Ressarcimentos	85.000,00	85.000,00					85.000,00
Bens, Direitos e Valores Incorporados ao Patrimônio Público							
Demais Receitas Correntes	70.000,00	70.000,00					70.000,00
RECEITAS DE CAPITAL	1.680.000,00	1.680.000,00					1.680.000,00
OPERAÇÕES DE CRÉDITO							
Operações de Crédito - Mercado Interno							
Operações de Crédito - Mercado Externo							
ALIENAÇÃO DE BENS							
Alienação de Bens Móveis							
Alienação de Bens Imóveis							
Alienação de Bens Intangíveis							
AMORTIZAÇÕES DE EMPRÉSTIMOS							
TRANSFERÊNCIAS DE CAPITAL	1.680.000,00	1.680.000,00					1.680.000,00
Transferências da União e de suas Entidades	1.060.000,00	1.060.000,00					1.060.000,00
Transferências dos Estados e do Distrito Federal e de seus Municípios	620.000,00	620.000,00					620.000,00
Transferências dos Municípios e de suas Entidades							
Transferências de Instituições Privadas							
Transferências de Outras Instituições Públicas							
Transferências do Exterior							
Transferências de Pessoas Físicas							
Transferências Provenientes de Depósitos Não Identificados							
OUTRAS RECEITAS DE CAPITAL							
Integralização do Capital Social							
Remuneração das Disponibilidades do Tesouro							
Resgate de Títulos do Tesouro							
Demais Receitas de Capital							
RECEITAS (INTRA-ORÇAMENTÁRIAS) (II)	750.000,00	750.000,00			347.857,17	46,38	402.142,83
SUBTOTAL DAS RECEITAS (III) = (I + II)	30.500.000,00	30.500.000,00	3.147.654,04	10,32	8.613.809,94	28,24	21.886.190,06
OPERAÇÕES DE CRÉDITO / REFINANCIAMENTO (IV)							
Operações de Crédito - Mercado Interno							
Mobiliária							
Contratual							
Operações de Crédito - Mercado Externo							
Mobiliária							
Contratual							
TOTAL DAS RECEITAS (V) = (III + IV)	30.500.000,00	30.500.000,00	3.147.654,04	10,32	8.613.809,94	28,24	21.886.190,06
DÉFICIT (VI)¹							
TOTAL COM DÉFICIT (VII) = (V + VI)	30.500.000,00	30.500.000,00	3.147.654,04	10,32	8.613.809,94	28,24	21.886.190,06



MUNICÍPIO DE VICENTINA - MS
RELATÓRIO RESUMIDO DA EXECUÇÃO ORÇAMENTÁRIA
BALANÇO ORÇAMENTÁRIO - RECEITAS - CONSOLIDADO
ORÇAMENTOS FISCAL E DA SEGURIDADE SOCIAL
JANEIRO A ABRIL DE 2020 - BIMESTRE MARÇO/ABRIL

RREO – ANEXO 01 (LRF, Art. 52, inciso I, alíneas "a" e "b" do inciso II e § 1º)

Em reais

SALDOS DE EXERCÍCIOS ANTERIORES	8.862.318,89	8.862.318,89					
Recursos Arrecadados em Exercícios Anteriores - RPPS	8.862.318,89	8.862.318,89					
Superávit Financeiro Utilizado para Créditos Adicionais							

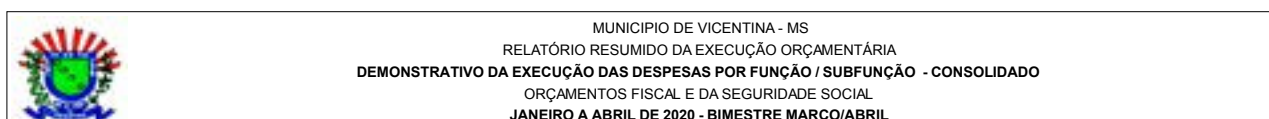


MUNICÍPIO DE VICENTINA - MS
RELATÓRIO RESUMIDO DA EXECUÇÃO ORÇAMENTÁRIA
BALANÇO ORÇAMENTÁRIO - RECEITAS - CONSOLIDADO
ORÇAMENTOS FISCAL E DA SEGURIDADE SOCIAL
JANEIRO A ABRIL DE 2020 - BIMESTRE MARÇO/ABRIL

RREO – ANEXO 01 (LRF, Art. 52, inciso I, alíneas "a" e "b" do inciso II e § 1º)

Em reais

RECEITAS INTRA-ORÇAMENTÁRIAS	Previsão Inicial	Previsão Atualizada (a)	Receitas Realizadas				Saldo a Realizar (c - a)
			No Bimestre (b)	% (b / a)	Até o Bimestre (c)	% (c / a)	
RECEITAS (INTRA-ORÇAMENTÁRIAS) (II)	750.000,00	750.000,00			347.857,17	46,38	402.142,83
RECEITAS CORRENTES	750.000,00	750.000,00			347.857,17	46,38	402.142,83
IMPOSTOS, TAXAS E CONTRIBUIÇÕES DE MELHORIA							
Impostos							
Taxas							
Contribuição de Melhoria							
CONTRIBUIÇÕES	650.000,00	650.000,00			310.216,35	47,73	339.783,65
Contribuições Sociais	650.000,00	650.000,00			310.216,35	47,73	339.783,65
Contribuições Econômicas							
Contribuições para Entidades Privadas de Serviço Social							
Contribuição para o Custeio do Serviço de Iluminação Pública							
RECEITA PATRIMONIAL							
Exploração do Patrimônio Imobiliário do Estado							
Valores Mobiliários							
Delegação de Serviços Públicos Mediante Concessão, Permissão, outorga ou similar							
Exploração de Recursos Naturais							
Exploração do Patrimônio Intangível							
Cessão de Direitos							
Demais Receitas Patrimoniais							
RECEITA AGROPECUÁRIA							
RECEITA INDUSTRIAL							
RECEITA DE SERVIÇOS							
Serviços Administrativos e Comerciais Gerais							
Serviços e Atividades Referentes à Navegação e ao Transporte							
Serviços e Atividades Referentes à Saúde							
Serviços e Atividades Financeiras							
Outros Serviços							
TRANSFERÊNCIAS CORRENTES							
Transferências da União e de suas Entidades							
Transferências dos Estados e do Distrito Federal e de suas Entidades							
Transferências dos Municípios e de suas Entidades							
Transferências de Instituições Privadas							
Transferências de Outras Instituições Públicas							
Transferências do Exterior							
Transferências de Pessoas Físicas							
Transferências Provenientes de Depósitos Não Identificados							
OUTRAS RECEITAS CORRENTES	100.000,00	100.000,00			37.640,82	37,64	62.359,18
Multas Administrativas, Contratuais e Judiciais							
Indenizações, Restituições e Ressarcimentos							
Bens, Direitos e Valores Incorporados ao Patrimônio Público							
Demais Receitas Correntes	100.000,00	100.000,00			37.640,82	37,64	62.359,18
RECEITAS DE CAPITAL							
OPERAÇÕES DE CRÉDITO							
Operações de Crédito - Mercado Interno							
Operações de Crédito - Mercado Externo							
ALIENAÇÃO DE BENS							
Alienação de Bens Móveis							
Alienação de Bens Imóveis							
Alienação de Bens Intangíveis							
AMORTIZAÇÕES DE EMPRÉSTIMOS							
TRANSFERÊNCIAS DE CAPITAL							
Transferências da União e de suas Entidades							
Transferências dos Estados e do Distrito Federal e de suas Entidades							
Transferências dos Municípios e de suas Entidades							
Transferências de Instituições Privadas							
Transferências de Outras Instituições Públicas							
Transferências do Exterior							
Transferências de Pessoas Físicas							
Transferências Provenientes de Depósitos Não Identificados							
OUTRAS RECEITAS DE CAPITAL							
Integralização do Capital Social							
Remuneração das Disponibilidades do Tesouro							
Resgate de Títulos do Tesouro							
Demais Receitas de Capital							



MUNICÍPIO DE VICENTINA - MS
RELATÓRIO RESUMIDO DA EXECUÇÃO ORÇAMENTÁRIA
DEMONSTRATIVO DA EXECUÇÃO DAS DESPESAS POR FUNÇÃO / SUBFUNÇÃO - CONSOLIDADO
ORÇAMENTOS FISCAL E DA SEGURIDADE SOCIAL
JANEIRO A ABRIL DE 2020 - BIMESTRE MARÇO/ABRIL

RREO – Anexo 02 (LRF, Art. 52, inciso II, alínea "c")

em Reais

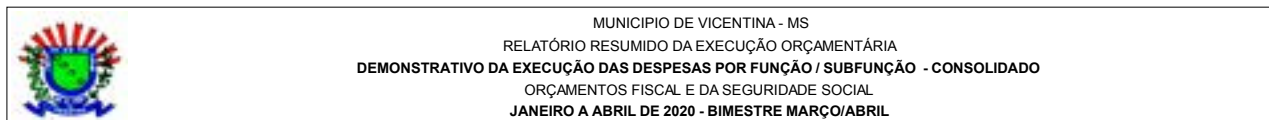
FUNÇÃO / SUBFUNÇÃO	Dotação Inicial	Dotação Atualizada (a)	Despesas Empenhadas			SALDO (c) = (a-b)	Despesas Liquidadas			SALDO (e) = (a-d)	INSC. RESTOS A PAGAR NÃO PROC. (f)
			No Bimestre	Até o Bimestre (b)	% (b/total b)		No Bimestre	Até o Bimestre (d)	% (d/total d)		
DESPESAS (Exceto Intra-Orçamentárias) (I)	28.540.000,00	28.592.000,00	1.802.428,76	9.673.174,90	97,20	18.918.825,10	1.833.795,66	5.921.205,83	95,51	22.670.794,17	0,00
LEGISLATIVA	1.300.000,00	1.300.000,00	0,00	3,00	0,00	1.299.997,00	0,00	0,00	0,00	1.300.000,00	0,00
Ação Legislativa	1.300.000,00	1.300.000,00	0,00	3,00	0,00	1.299.997,00	0,00	0,00	0,00	1.300.000,00	0,00
JUDICIÁRIA	0,00	0,00	0,00	0,00	0,00	0,00	0,00	0,00	0,00	0,00	0,00
ESSENCIAL A JUSTIÇA	108.000,00	108.000,00	0,00	17.962,72	0,18	90.037,28	0,00	17.962,72	0,29	90.037,28	0,00
Representação Judicial e Extrajudicial	108.000,00	108.000,00	0,00	17.962,72	0,18	90.037,28	0,00	17.962,72	0,29	90.037,28	0,00
ADMINISTRAÇÃO	5.364.000,00	5.378.000,00	1.057.187,33	2.770.506,47	27,84	2.607.493,53	854.231,24	2.014.296,25	32,49	3.363.703,75	0,00
Planejamento e Orçamento	60.000,00	60.000,00	5.773,82	5.773,82	0,06	54.226,18	5.773,82	5.773,82	0,09	54.226,18	0,00
Administração Geral	5.234.000,00	5.248.000,00	1.051.413,51	2.764.732,65	27,78	2.483.267,35	848.457,42	2.008.522,43	32,40	3.239.477,57	0,00
Administração Financeira	10.000,00	10.000,00	0,00	0,00	0,00	10.000,00	0,00	0,00	0,00	10.000,00	0,00
Controle Interno	60.000,00	60.000,00	0,00	0,00	0,00	60.000,00	0,00	0,00	0,00	60.000,00	0,00
DEFESA NACIONAL	0,00	0,00	0,00	0,00	0,00	0,00	0,00	0,00	0,00	0,00	0,00
SEGURANÇA PÚBLICA	10.000,00	10.000,00	0,00	0,00	0,00	10.000,00	0,00	0,00	0,00	10.000,00	0,00
Policimento	10.000,00	10.000,00	0,00	0,00	0,00	10.000,00	0,00	0,00	0,00	10.000,00	0,00
RELAÇÕES EXTERIORES	0,00	0,00	0,00	0,00	0,00	0,00	0,00	0,00	0,00	0,00	0,00
ASSISTÊNCIA SOCIAL	1.654.000,00	1.654.000,00	0,00	217.198,74	2,18	1.436.801,26	0,00	174.272,89	2,81	1.479.727,11	0,00
Administração Geral	880.000,00	831.500,00	0,00	112.042,99	1,13	719.457,01	0,00	91.427,00	1,47	740.073,00	0,00
Assistência ao Idoso	140.000,00	185.000,00	0,00	30.829,60	0,31	154.170,40	0,00	18.505,95	0,30	166.494,05	0,00
Assistência à Criança e ao Adolescente	320.000,00	322.000,00	0,00	53.930,45	0,54	268.069,55	0,00	48.944,24	0,79	273.055,76	0,00
Assistência Comunitária	314.000,00	315.500,00	0,00	20.395,70	0,20	295.104,30	0,00	15.395,70	0,25	300.104,30	0,00
PREVIDÊNCIA SOCIAL	1.029.000,00	1.029.000,00	0,00	72.465,80	0,73	956.534,20	0,00	72.465,80	1,17	956.534,20	0,00
Previdência do Regime Estatutário	1.029.000,00	1.029.000,00	0,00	72.465,80	0,73	956.534,20	0,00	72.465,80	1,17	956.534,20	0,00
SAÚDE	7.715.000,00	7.715.000,00	0,00	1.451.360,87	14,58	6.263.639,13	0,00	1.014.869,90	16,37	6.700.130,10	0,00
Administração Geral	2.485.000,00	2.401.000,00	0,00	712.902,14	7,16	1.688.097,86	0,00	422.001,69	6,81	1.978.998,31	0,00
Atenção Básica	3.210.000,00	3.316.000,00	0,00	524.312,68	5,27	2.791.687,32	0,00	393.769,35	6,35	2.922.230,65	0,00
Assistência Hospitalar e Ambulatorial	1.960.000,00	1.938.000,00	0,00	212.996,05	2,14	1.725.003,95	0,00	197.948,86	3,19	1.740.051,14	0,00
Vigilância Sanitária	60.000,00	60.000,00	0,00	1.150,00	0,01	58.850,00	0,00	1.150,00	0,02	58.850,00	0,00
TRABALHO	140.000,00	140.000,00	13.596,56	63.125,44	0,63	76.874,56	13.596,56	63.125,44	1,02	76.874,56	0,00
Proteção e Benefícios ao Trabalhador	140.000,00	140.000,00	13.596,56	63.125,44	0,63	76.874,56	13.596,56	63.125,44	1,02	76.874,56	0,00
EDUCAÇÃO	5.675.000,00	5.295.500,00	347.349,22	2.109.669,23	21,20	3.185.830,77	341.279,54	1.063.605,60	17,16	4.231.894,40	0,00
Administração Geral	480.000,00	82.600,00	0,00	1.355,00	0,01	81.245,00	0,00	1.355,00	0,02	81.245,00	0,00
Ensino Fundamental	3.770.000,00	3.707.700,00	199.122,91	1.728.495,34	17,37	1.979.204,66	212.909,95	871.765,53	14,06	2.835.934,47	0,00
Ensino Superior	200.000,00	200.000,00	17.532,50	35.645,00	0,36	164.355,00	17.532,50	35.645,00	0,57	164.355,00	0,00
Educação Infantil	1.025.000,00	1.067.200,00	92.437,55	136.440,53	1,37	930.759,47	89.857,55	133.860,53	2,16	933.339,47	0,00
Educação de Jovens e Adultos	10.000,00	10.000,00	0,00	0,00	0,00	10.000,00	0,00	0,00	0,00	10.000,00	0,00
Educação Especial	10.000,00	10.000,00	0,00	0,00	0,00	10.000,00	0,00	0,00	0,00	10.000,00	0,00
Demais Subfunções	180.000,00	218.000,00	38.256,26	207.733,36	2,09	10.266,64	20.979,54	20.979,54	0,34	197.020,46	0,00
CULTURA	0,00	0,00	0,00	0,00	0,00	0,00	0,00	0,00	0,00	0,00	0,00
DIREITOS DA CIDADANIA	0,00	0,00	0,00	0,00	0,00	0,00	0,00	0,00	0,00	0,00	0,00
URBANISMO	2.056.000,00	2.320.050,00	57.034,46	1.131.724,16	11,37	1.188.325,84	150.760,20	583.197,62	9,41	1.736.852,38	0,00
Infra-Estrutura Urbana	1.835.000,00	1.350.200,00	0,00	674.689,70	6,78	675.510,30	148.810,20	181.247,62	6,92	1.168.952,38	0,00
Serviços Urbanos	1.271.000,00	969.850,00	57.034,46	457.034,46	4,59	512.815,54	1.950,00	401.950,00	6,48	567.900,00	0,00

Emissão: 29/05/2020 17:52:24

Portaria Nº 286, de 07 de Maio de 2019.

Page 1

Homolo



MUNICÍPIO DE VICENTINA - MS
RELATÓRIO RESUMIDO DA EXECUÇÃO ORÇAMENTÁRIA
DEMONSTRATIVO DA EXECUÇÃO DAS DESPESAS POR FUNÇÃO / SUBFUNÇÃO - CONSOLIDADO
ORÇAMENTOS FISCAL E DA SEGURIDADE SOCIAL
JANEIRO A ABRIL DE 2020 - BIMESTRE MARÇO/ABRIL

RREO – Anexo 02 (LRF, Art. 52, inciso II, alínea "c")

em Reais

FUNÇÃO / SUBFUNÇÃO	Dotação Inicial	Dotação Atualizada (a)	Despesas Empenhadas			SALDO (c) = (a-b)	Despesas Liquidadas			SALDO (e) = (a-d)	INSC. RESTOS A PAGAR NÃO PROC. (f)
			No Bimestre	Até o Bimestre (b)	% (b/total b)		No Bimestre	Até o Bimestre (d)	% (d/total d)		
HABITAÇÃO	200.000,00	200.000,00	0,00	0,00	0,00	200.000,00	0,00	0,00	0,00	200.000,00	0,00
Habituação Urbana	200.000,00	200.000,00	0,00	0,00	0,00	200.000,00	0,00	0,00	0,00	200.000,00	0,00
SANEAMENTO	0,00	0,00	0,00	0,00	0,00	0,00	0,00	0,00	0,00	0,00	0,00
GESTÃO AMBIENTAL	462.000,00	462.000,00	1.996,92	95.827,92	0,96	366.172,08	0,00	0,00	0,00	462.000,00	0,00
Administração Geral	150.000,00	150.000,00	0,00	93.831,00	0,94	56.169,00	0,00	0,00	0,00	150.000,00	0,00
Preservação e Conservação Ambiental	312.000,00	312.000,00	1.996,92	1.996,92	0,02	310.003,08	0,00	0,00	0,00	312.000,00	0,00
Ciência e Tecnologia	0,00	0,00	0,00	0,00	0,00	0,00	0,00	0,00	0,00	0,00	0,00
AGRICULTURA	0,00	0,00	0,00	0,00	0,00	0,00	0,00	0,00	0,00	0,00	0,00
ORGANIZAÇÃO AGRÁRIA	0,00	0,00	0,00	0,00	0,00	0,00	0,00	0,00	0,00	0,00	0,00
INDÚSTRIA	0,00	0,00	0,00	0,00	0,00	0,00	0,00	0,00	0,00	0,00	0,00
COMÉRCIO E SERVIÇOS	12.000,00	12.000,00	0,00	10.000,00	0,10	2.000,00	0,00	10.000,00	0,16	2.000,00	0,00
Turismo	12.000,00	12.000,00	0,00	10.000,00	0,10	2.000,00	0,00	10.000,00	0,16	2.000,00	0,00
COMUNICAÇÕES	0,00	0,00	0,00	0,00	0,00	0,00	0,00	0,00	0,00	0,00	0,00
ENERGIA	360.000,00	355.000,00	3.274,60	15.617,20	0,16	339.382,80	3.274,60	15.409,10	0,25	339.590,90	0,00
Energia Elétrica	360.000,00	355.000,00	3.274,60	15.617,20	0,16	339.382,80	3.274,60	15.409,10	0,25	339.590,90	0,00
TRANSPORTES	1.350.000,00	1.430.450,00	155.806,39	944.171,75	9,49	486.278,25	304.470,24	422.080,44	6,81	1.008.369,56	0,00
Transporte Rodoviário	1.350.000,00	1.430.450,00	155.806,39	944.171,75	9,49	486.278,25	304.470,24	422.080,44	6,81	1.008.369,56	0,00
DESPORTO E LAZER	150.000,00	528.000,00	11.619,90	448.453,44	4,51	79.546,56	11.619,90	144.831,91	2,34	383.168,09	0,00
Desporto Comunitário	150.000,00	528.000,00	11.619,90	448.453,44	4,51	79.546,56	11.619,90	144.831,91	2,34	383.168,09	0,00
ENCARGOS ESPECIAIS	355.000,00	355.000,00	154.563,38	325.088,16	3,27	29.911,84	154.563,38	325.088,16	5,24	29.911,84	0,00
Outros Encargos Especiais	355.000,00	355.000,00	154.563,38	325.088,16	3,27	29.911,84	154.563,38	325.088,16	5,24	29.911,84	0,00
RESERVA DE CONTINGÊNCIA	300.000,00	300.000,00	0,00	0,00	0,00	300.000,00	0,00	0,00	0,00	300.000,00	0,00
DESPESAS INTRA-ORÇAMENTÁRIAS (II)	790.000,00	738.000,00	24.525,45	278.678,31	2,80	459.321,69	37.294,15	278.678,31	4,49	459.321,69	0,00
TOTAL (III) = (I + II)	29.330.000,00	29.330.000,00	1.826.954,21	9.951.853,21	100,00	19.378.146,79	1.871.089,81	6.199.884,14	100,00	23.130.115,86	0,00

DESPESAS INTRA-ORÇAMENTÁRIAS	Dotação Inicial	Dotação Atualizada (a)	Despesa Empenhada			SALDO (c) = (a-b)	Despesas Liquidadas			SALDO (e) = (a-d)	INSC. RESTOS A PAGAR NÃO PROC. (f)
			No Bimestre	Até o Bimestre (b)	% (b/III)		No Bimestre	Até o Bimestre (d)	% (d/III)		
DESPESAS INTRA-ORÇAMENTÁRIAS											



MUNICÍPIO DE VICENTINA - MS
RELATÓRIO RESUMIDO DA EXECUÇÃO ORÇAMENTÁRIA
DEMONSTRATIVO DA EXECUÇÃO DAS DESPESAS POR FUNÇÃO / SUBFUNÇÃO - CONSOLIDADO
ORÇAMENTOS FISCAL E DA SEGURIDADE SOCIAL
JANEIRO A ABRIL DE 2020 - BIMESTRE MARÇO/ABRIL

RREO – Anexo 02 (LRF, Art. 52, inciso II, alínea "c")

em Reais

DESPESAS INTRA-ORÇAMENTÁRIAS	Dotação Inicial	Dotação Atualizada (a)	Despesa Empenhada			SALDO (c) = (a-b)	Despesas Liquidadas			SALDO (e) = (a-d)	INSC. RESTOS A PAGAR NÃO PROC. (f)
			No Bimestre	Até o Bimestre (b)	% (b/III b)		No Bimestre	Até o Bimestre (d)	% (d/III d)		
Administração Geral	80.000,00	80.000,00	0,00	50.255,06	0,50	29.744,94	0,00	50.255,06	0,81	29.744,94	0,00
Atenção Básica	140.000,00	140.000,00	0,00	26.772,10	0,27	113.227,90	0,00	26.772,10	0,43	113.227,90	0,00
Assistência Hospitalar e Ambulatorial	65.000,00	65.000,00	0,00	31.474,87	0,32	33.525,13	0,00	31.474,87	0,51	33.525,13	0,00
TRABALHO	0,00	0,00	0,00	0,00	0,00	0,00	0,00	0,00	0,00	0,00	0,00
EDUCAÇÃO	275.000,00	223.000,00	8.636,50	105.243,80	1,06	117.756,20	8.636,50	105.243,80	1,70	117.756,20	0,00
Administração Geral	60.000,00	0,00	0,00	0,00	0,00	0,00	0,00	0,00	0,00	0,00	0,00
Ensino Fundamental	140.000,00	148.000,00	8.636,50	83.963,19	0,84	64.036,81	8.636,50	83.963,19	1,35	64.036,81	0,00
Educação Infantil	75.000,00	75.000,00	0,00	21.280,61	0,21	53.719,39	0,00	21.280,61	0,34	53.719,39	0,00
CULTURA	0,00	0,00	0,00	0,00	0,00	0,00	0,00	0,00	0,00	0,00	0,00
DIREITOS DA CIDADANIA	0,00	0,00	0,00	0,00	0,00	0,00	0,00	0,00	0,00	0,00	0,00
URBANISMO	0,00	0,00	0,00	0,00	0,00	0,00	0,00	0,00	0,00	0,00	0,00
HABITAÇÃO	0,00	0,00	0,00	0,00	0,00	0,00	0,00	0,00	0,00	0,00	0,00
SANEAMENTO	0,00	0,00	0,00	0,00	0,00	0,00	0,00	0,00	0,00	0,00	0,00
GESTÃO AMBIENTAL	0,00	0,00	0,00	0,00	0,00	0,00	0,00	0,00	0,00	0,00	0,00
CIÊNCIA E TECNOLOGIA	0,00	0,00	0,00	0,00	0,00	0,00	0,00	0,00	0,00	0,00	0,00
AGRICULTURA	0,00	0,00	0,00	0,00	0,00	0,00	0,00	0,00	0,00	0,00	0,00
ORGANIZAÇÃO AGRÁRIA	0,00	0,00	0,00	0,00	0,00	0,00	0,00	0,00	0,00	0,00	0,00
INDÚSTRIA	0,00	0,00	0,00	0,00	0,00	0,00	0,00	0,00	0,00	0,00	0,00
COMÉRCIO E SERVIÇOS	0,00	0,00	0,00	0,00	0,00	0,00	0,00	0,00	0,00	0,00	0,00
COMUNICAÇÕES	0,00	0,00	0,00	0,00	0,00	0,00	0,00	0,00	0,00	0,00	0,00
ENERGIA	0,00	0,00	0,00	0,00	0,00	0,00	0,00	0,00	0,00	0,00	0,00
TRANSPORTES	0,00	0,00	0,00	0,00	0,00	0,00	0,00	0,00	0,00	0,00	0,00
DESPORTO E LAZER	0,00	0,00	0,00	0,00	0,00	0,00	0,00	0,00	0,00	0,00	0,00
ENCARGOS ESPECIAIS	0,00	0,00	0,00	0,00	0,00	0,00	0,00	0,00	0,00	0,00	0,00
RESERVA DE CONTINGÊNCIA	0,00	0,00	0,00	0,00	0,00	0,00	0,00	0,00	0,00	0,00	0,00
TOTAL DESPESAS INTRA-ORÇAMENTÁRIAS	790.000,00	738.000,00	24.525,45	278.678,31	2,80	459.321,69	37.294,15	278.678,31	4,49	459.321,69	0,00