

DIÁRIO OFICIAL

MUNICÍPIO DE VICENTINA- MS

LEI Nº 445 SANCIONADA EM 07/03/2017

ANO -4 Nº 521

VICENTINA-MS, QUARTA-FEIRA, 10 DE JUNHO DE 2020

PÁGINA 1 de 12

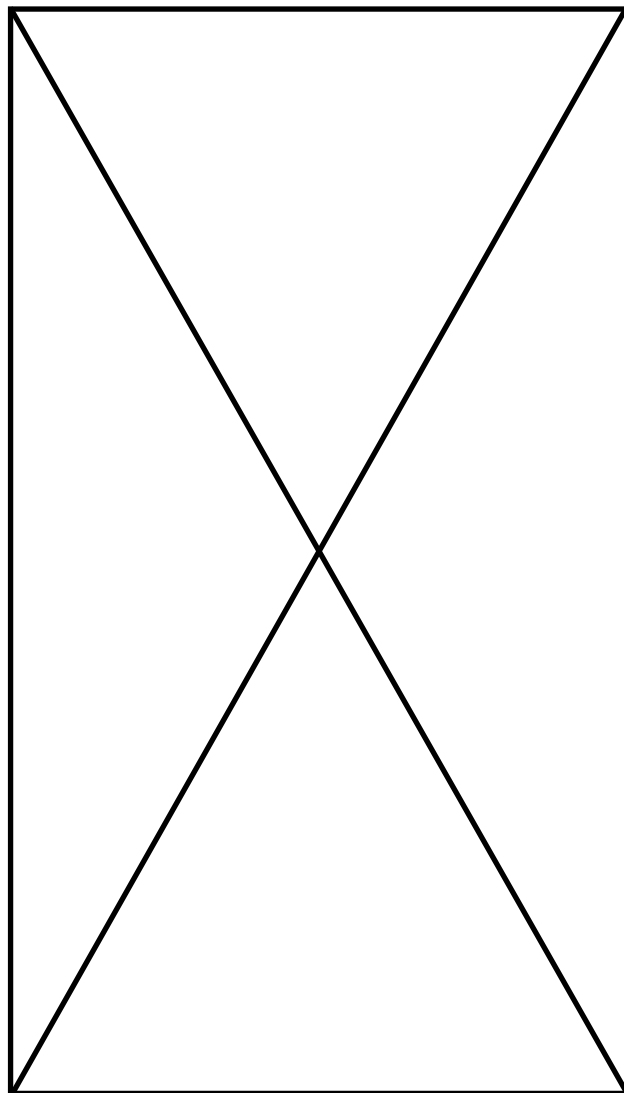
PREFEITO MUNICIPAL MARCOS BENEDETTI HERMENEGILDO	Secretaria Municipal de Assistência Social ELAINE APARECIDA MENDES
Vice-Prefeito EDUARDO COSTA DA SILVA	Secretaria Municipal de Educação JOÃO GOMES DA SILVA
Secretaria Municipal de Meio Ambiente REGINALDO REIS FERNANDES	Secretaria Municipal de Administração e Gestão LUCIANO LIMA DA SILVA
Secretaria Municipal de Saúde JOSIANE DE OLIVEIRA SILVA	Secretaria Municipal de Cultura, Esporte e Turismo RAFAEL FARIA CORRÊA
Secretaria Municipal de Infraestrutura ELENILDO DOS SANTOS BARBOSA	Secretaria Municipal de Desenvolvimento Rural JOSÉ QUINTILIANO DE OLIVEIRA
Secretaria Municipal de Junta Militar ELIDIANO DA SILVA SCHAUSST	Secretaria Municipal de Finanças

SUMÁRIO

TELEFONES ÚTEIS.....	01
DECRETO.....	02
RREO.....	03

TELEFONES ÚTEIS

Prefeitura	(67) 3468 - 1156
Câmara Municipal	(67) 3468 - 1262
Conselho Tutelar	(67) 3468 - 1740
Secretaria de Ass. Social	(67) 3468 - 1891
Polícia Civil	(67) 3468 - 1187
Polícia Militar	(67) 3468 - 1195
Secretaria de Educação	(67) 3468 - 1071
Posto de Saúde Vila Rica	(67) 3468 - 8055
Posto de Saúde São José	(67) 3468 - 9080
Escola E. Pe. José Daniel	(67) 3468 - 1112
Escola M. Antonia A. F.	(67) 3468 - 1850
Escola E. E. Pinheiro	(67) 3468 - 8000
Escola E. São José	(67) 3468 - 9041
Posto de Saúde Vicentina	(67) 3468 - 1016
DETRAN	(67) 3468 - 1204
Hospital Municipal	(67) 3468 - 1096
SANESUL	(67) 3468 - 1279



DECRETO**DECRETO Nº 039, DE 10 DE JUNHO DE 2020.**

“Dispõe sobre a instalação de barreiras sanitárias para evitar a proliferação da doença COVID-19, decorrente do coronavírus (SARS-CoV-2), e dá outras providências.”

O **PREFEITO MUNICIPAL DE VICENTINA, Estado de Mato Grosso do Sul**, no uso da atribuição que lhe confere o inciso IV do artigo 52, da Lei Orgânica do Município, e

Considerando a situação de emergência causada pela pandemia mundial da doença COVID-19, decorrente do coronavírus (SARS-CoV-2);

Considerando o disposto no art. 23, inciso II, da Constituição Federal, segundo o qual é competência comum da União, dos Estados, do Distrito Federal e dos Municípios cuidar da saúde e da assistência pública;

Considerando a Lei Federal nº 13.979, de 6 de fevereiro de 2020, que dispõe sobre as medidas para enfrentamento da emergência de saúde pública de importância internacional decorrente do coronavírus;

Considerando o reconhecimento, pelo Congresso Nacional e pela Assembleia Legislativa Estadual, da ocorrência de calamidade pública com efeitos até 31 de dezembro de 2020, em função da pandemia do novo coronavírus;

Considerando o disposto no Decreto Municipal nº 19, de 13 de abril de 2020, que declarou situação de emergência em razão da pandemia COVID-19;

DECRETA:

Art. 1º Autoriza-se, em caráter excepcional e temporário, a instalação de pontos de fiscalização sanitária nas seguintes localidades do Município de Vicentina:

I - Rodovia Federal BR-376/MS perímetro urbano (Avenida Padre José Daniel), Km 34,93 sentido Fátima do Sul/ Vicentina

II - Rodovia Federal BR-376/MS perímetro urbano (Avenida Pa-

dre José Daniel), Km 37,54 sentido Culturama/Vicentina;

Parágrafo único. O protocolo de inspeção e as medidas a serem adotadas, em cada caso, serão definidos por ato a ser expedido pela Secretária Municipal de Saúde.

Art. 2º A medida de que trata este Decreto decorre da recomendação técnica e fundamentada da Secretaria Municipal de Saúde, por motivos sanitários relacionados aos riscos de contaminação e disseminação do COVID-19, decorrente do Novo Coronavírus, e se destina à verificação das condições de saúde, tais como, aferição da temperatura corporal de pessoas que ingressam ou que estejam em trânsito nos locais referidos nos incisos do caput do art. 1º deste Decreto, para fins de adoção das providências relativas à quarentena e de outras medidas de saúde, previstas na Lei Federal nº 13.379, de 6 de fevereiro de 2020, e em normativos estaduais.

Art. 3º Caberá à Secretaria Municipal de Saúde e à Vigilância Sanitária, a adoção das providências necessárias para o cumprimento das medidas determinadas por este Decreto, podendo, para tanto:

I - designar os servidores de seus respectivos quadros para execução das atividades de que trata este Decreto;

II - requisitar bens e servidores de outros órgãos ou entidades da Administração Pública Municipal, se necessário;

III - estabelecer tratativas com outros órgãos e entidades da Administração Pública Municipal, Estadual e Federal.

Art. 4º Para o cumprimento do disposto nesta norma, os agentes públicos poderão se valer das medidas previstas no art. 8º do Decreto nº 11, de 16 de março de 2020.

Art. 5º Este Decreto entra em vigor na data da sua publicação e terá vigência enquanto perdurar a situação de emergência prevista no Decreto nº 19, de 13 de abril de 2020.

Gabinete do Prefeito Municipal de Vicentina, em
10 de junho de 2020.

MARCOS BENEDETTI HERMENEGILDO
Prefeito Municipal

RREO



MUNICÍPIO DE VICENTINA - MS
RELATÓRIO RESUMIDO DA EXECUÇÃO ORÇAMENTÁRIA
BALANÇO ORÇAMENTÁRIO - RECEITAS - CONSOLIDADO
ORÇAMENTOS FISCAL E DA SEGURIDADE SOCIAL
JANEIRO A FEVEREIRO DE 2020 - BIMESTRE JANEIRO/FEVEREIRO

RREO – ANEXO 01 (LRF, Art. 52, inciso I, alíneas "a" e "b" do inciso II e § 1º)

Em reais

RECEITAS	Previsão Inicial	Previsão Atualizada (a)	Receitas Realizadas				Saldo a Realizar (a - c)
			No Bimestre (b)	% (b / a)	Até o Bimestre (c)	% (c / a)	
RECEITAS (EXCETO INTRA-ORÇAMENTÁRIAS) (I)	29.750.000,00	29.750.000,00	5.118.298,73	17,20	5.118.298,73	17,20	24.631.701,27
RECEITAS CORRENTES	28.070.000,00	28.070.000,00	5.118.298,73	18,23	5.118.298,73	18,23	22.951.701,27
IMPOSTOS, TAXAS E CONTRIBUIÇÕES DE MELHORIA	1.786.000,00	1.786.000,00	272.908,02	15,28	272.908,02	15,28	1.513.091,98
Impostos	1.530.000,00	1.530.000,00	258.337,38	16,88	258.337,38	16,88	1.271.662,62
Taxas	256.000,00	256.000,00	14.570,64	5,69	14.570,64	5,69	241.429,36
Contribuição de Melhoria							
CONTRIBUIÇÕES	965.000,00	965.000,00	312.061,87	32,34	312.061,87	32,34	652.938,13
Contribuições Sociais	665.000,00	665.000,00	312.061,87	46,93	312.061,87	46,93	352.938,13
Contribuições Econômicas							
Contribuições para Entidades Privadas de Serviço Social							
Contribuição para o Custeio do Serviço de Iluminação Pública	300.000,00	300.000,00					300.000,00
RECEITA PATRIMONIAL	801.500,00	801.500,00	97.467,79	12,16	97.467,79	12,16	704.032,21
Exploração do Patrimônio Imobiliário do Estado							
Valores Mobiliários	796.500,00	796.500,00	97.467,79	12,24	97.467,79	12,24	699.032,21
Delegação de Serviços Públicos Mediante Concessão, Permissão e outorga onerosa							
Exploração de Recursos Naturais							
Exploração do Patrimônio Intangível							
Cessão de Direitos							
Demais Receitas Patrimoniais	5.000,00	5.000,00					5.000,00
RECEITA AGROPECUÁRIA							
RECEITA INDUSTRIAL							
RECEITA DE SERVIÇOS	10.000,00	10.000,00					10.000,00
Serviços Administrativos e Comerciais Gerais	10.000,00	10.000,00					10.000,00
Serviços e Atividades Referentes à Navegação e ao Transporte							
Serviços e Atividades Referentes à Saúde							
Serviços e Atividades Financeiras							
Outros Serviços							
TRANSFERÊNCIAS CORRENTES	24.332.500,00	24.332.500,00	4.435.861,05	18,23	4.435.861,05	18,23	19.896.638,95
Transferências da União e de suas Entidades	12.036.000,00	12.036.000,00	2.116.130,94	17,58	2.116.130,94	17,58	9.919.869,06
Transferências dos Estados e do Distrito Federal e de seus Municípios	9.597.000,00	9.597.000,00	1.819.649,62	18,96	1.819.649,62	18,96	7.777.350,38
Transferências dos Municípios e de suas Entidades							
Transferências de Instituições Privadas							
Transferências de Outras Instituições Públicas	2.695.000,00	2.695.000,00	500.080,49	18,56	500.080,49	18,56	2.194.919,51
Transferências do Exterior							
Transferências de Pessoas Físicas	4.500,00	4.500,00					4.500,00
Transferências Provenientes de Depósitos Não Identificados							
OUTRAS RECEITAS CORRENTES	175.000,00	175.000,00					175.000,00
Multas Administrativas, Contratuais e Judiciais	20.000,00	20.000,00					20.000,00
Indenizações, Restituições e Ressarcimentos	85.000,00	85.000,00					85.000,00
Bens, Direitos e Valores Incorporados ao Patrimônio Público							
Demais Receitas Correntes	70.000,00	70.000,00					70.000,00
RECEITAS DE CAPITAL	1.680.000,00	1.680.000,00					1.680.000,00
OPERAÇÕES DE CRÉDITO							
Operações de Crédito - Mercado Interno							
Operações de Crédito - Mercado Externo							
ALIENAÇÃO DE BENS							
Alienação de Bens Móveis							
Alienação de Bens Imóveis							
Alienação de Bens Intangíveis							
AMORTIZAÇÕES DE EMPRÉSTIMOS							
TRANSFERÊNCIAS DE CAPITAL	1.680.000,00	1.680.000,00					1.680.000,00
Transferências da União e de suas Entidades	1.060.000,00	1.060.000,00					1.060.000,00
Transferências dos Estados e do Distrito Federal e de seus Municípios	620.000,00	620.000,00					620.000,00
Transferências dos Municípios e de suas Entidades							
Transferências de Instituições Privadas							
Transferências de Outras Instituições Públicas							
Transferências do Exterior							
Transferências de Pessoas Físicas							
Transferências Provenientes de Depósitos Não Identificados							
OUTRAS RECEITAS DE CAPITAL							
Integralização do Capital Social							
Remuneração das Disponibilidades do Tesouro							
Resgate de Títulos do Tesouro							
Demais Receitas de Capital							
RECEITAS (INTRA-ORÇAMENTÁRIAS) (II)	750.000,00	750.000,00	337.355,92	44,98	337.355,92	44,98	412.644,08
SUBTOTAL DAS RECEITAS (III) = (I + II)	30.500.000,00	30.500.000,00	5.455.654,65	17,89	5.455.654,65	17,89	25.044.345,35
OPERAÇÕES DE CRÉDITO / REFINANCIAMENTO (IV)							
Operações de Crédito - Mercado Interno							
Mobiliária							
Contratual							
Operações de Crédito - Mercado Externo							
Mobiliária							
Contratual							
TOTAL DAS RECEITAS (V) = (III + IV)	30.500.000,00	30.500.000,00	5.455.654,65	17,89	5.455.654,65	17,89	25.044.345,35
DÉFICIT (VI)*							
TOTAL COM DÉFICIT (VII) = (V + VI)	30.500.000,00	30.500.000,00	5.455.654,65	17,89	5.455.654,65	17,89	25.044.345,35



MUNICÍPIO DE VICENTINA - MS
RELATÓRIO RESUMIDO DA EXECUÇÃO ORÇAMENTÁRIA
BALANÇO ORÇAMENTÁRIO - RECEITAS - CONSOLIDADO
ORÇAMENTOS FISCAL E DA SEGURIDADE SOCIAL
JANEIRO A FEVEREIRO DE 2020 - BIMESTRE JANEIRO/FEVEREIRO

RREO – ANEXO 01 (LRF, Art. 52, inciso I, alíneas "a" e "b" do inciso II e § 1º)

Em reais

SALDOS DE EXERCÍCIOS ANTERIORES	8.862.318,89	8.862.318,89					
Recursos Arrecadados em Exercícios Anteriores - RPPS	8.862.318,89	8.862.318,89					
Superávit Financeiro Utilizado para Créditos Adicionais							



MUNICÍPIO DE VICENTINA - MS
RELATÓRIO RESUMIDO DA EXECUÇÃO ORÇAMENTÁRIA
BALANÇO ORÇAMENTÁRIO - RECEITAS - CONSOLIDADO
ORÇAMENTOS FISCAL E DA SEGURIDADE SOCIAL
JANEIRO A FEVEREIRO DE 2020 - BIMESTRE JANEIRO/FEVEREIRO

RREO – ANEXO 01 (LRF, Art. 52, inciso I, alíneas "a" e "b" do inciso II e § 1º)

Em reais

RECEITAS INTRA-ORÇAMENTÁRIAS	Previsão Inicial	Previsão Atualizada (a)	Receitas Realizadas				Saldo a Realizar (c - a)
			No Bimestre (b)	% (b / a)	Até o Bimestre (c)	% (c / a)	
RECEITAS (INTRA-ORÇAMENTÁRIAS) (II)	750.000,00	750.000,00	337.355,92	44,98	337.355,92	44,98	412.644,08
RECEITAS CORRENTES	750.000,00	750.000,00	337.355,92	44,98	337.355,92	44,98	412.644,08
IMPOSTOS, TAXAS E CONTRIBUIÇÕES DE MELHORIA							
Impostos							
Taxas							
Contribuição de Melhoria							
CONTRIBUIÇÕES	650.000,00	650.000,00	299.715,10	46,11	299.715,10	46,11	350.284,90
Contribuições Sociais	650.000,00	650.000,00	299.715,10	46,11	299.715,10	46,11	350.284,90
Contribuições Econômicas							
Contribuições para Entidades Privadas de Serviço Social							
Contribuição para o Custeio do Serviço de Iluminação Pública							
RECEITA PATRIMONIAL							
Exploração do Patrimônio Imobiliário do Estado							
Valores Mobiliários							
Delegação de Serviços Públicos Mediante Concessão, Permissão e outorga onerosa							
Exploração de Recursos Naturais							
Exploração do Patrimônio Intangível							
Cessão de Direitos							
Demais Receitas Patrimoniais							
RECEITA AGROPECUÁRIA							
RECEITA INDUSTRIAL							
RECEITA DE SERVIÇOS							
Serviços Administrativos e Comerciais Gerais							
Serviços e Atividades Referentes à Navegação e ao Tráfego							
Serviços e Atividades Referentes à Saúde							
Serviços e Atividades Financeiras							
Outros Serviços							
TRANSFERÊNCIAS CORRENTES							
Transferências da União e de suas Entidades							
Transferências dos Estados e do Distrito Federal e de suas Entidades							
Transferências dos Municípios e de suas Entidades							
Transferências de Instituições Privadas							
Transferências de Outras Instituições Públicas							
Transferências do Exterior							
Transferências de Pessoas Físicas							
Transferências Provenientes de Depósitos Não Identificados							
OUTRAS RECEITAS CORRENTES	100.000,00	100.000,00	37.640,82	37,64	37.640,82	37,64	62.359,18
Multas Administrativas, Contratuais e Judiciais							
Indenizações, Restituições e Ressarcimentos							
Bens, Direitos e Valores Incorporados ao Patrimônio Público							
Demais Receitas Correntes	100.000,00	100.000,00	37.640,82	37,64	37.640,82	37,64	62.359,18
RECEITAS DE CAPITAL							
OPERAÇÕES DE CRÉDITO							
Operações de Crédito - Mercado Interno							
Operações de Crédito - Mercado Externo							
ALIENAÇÃO DE BENS							
Alienação de Bens Móveis							
Alienação de Bens Imóveis							
Alienação de Bens Intangíveis							
AMORTIZAÇÕES DE EMPRÉSTIMOS							
TRANSFERÊNCIAS DE CAPITAL							
Transferências da União e de suas Entidades							
Transferências dos Estados e do Distrito Federal e de suas Entidades							
Transferências dos Municípios e de suas Entidades							
Transferências de Instituições Privadas							
Transferências de Outras Instituições Públicas							
Transferências do Exterior							
Transferências de Pessoas Físicas							
Transferências Provenientes de Depósitos Não Identificados							
OUTRAS RECEITAS DE CAPITAL							
Integralização do Capital Social							
Remuneração das Disponibilidades do Tesouro							
Resgate de Títulos do Tesouro							
Demais Receitas de Capital							



MUNICÍPIO DE VICENTINA - MS
RELATÓRIO RESUMIDO DA EXECUÇÃO ORÇAMENTÁRIA
BALANÇO ORÇAMENTÁRIO - DESPESAS - CONSOLIDADO
ORÇAMENTOS FISCAL E DA SEGURIDADE SOCIAL
JANEIRO A FEVEREIRO DE 2020 - BIMESTRE JANEIRO/FEVEREIRO

RREO - ANEXO 01 (LRF, Art. 52, inciso I, alíneas "a" e "b" do inciso II e § 1º)

DESPESAS	Dotação Inicial (d)	Dotação Atualizada (e)	Despesas Empenhadas			Despesas Liquidadas			Em reais	
			No Bimestre	Até o Bimestre (f)	Saldo (g) = (e - f)	No Bimestre	Até o Bimestre (h)	Saldo (i) = (e - h)	Despesas Pagas Até o Bimestre (j)	Inscritas em Restos a Pagar Não Processadas (k)
DESPESAS (EXCETO INTRA-ORÇAMENTÁRIAS) (VIII)	28.540.000,00	28.592.000,00	7.870.516,34	7.870.516,34	20.721.483,66	4.101.884,67	4.101.884,67	24.490.115,33	3.317.208,84	
DESPESAS CORRENTES	24.281.000,00	23.919.500,00	6.345.738,51	6.345.738,51	17.573.761,49	3.361.850,65	3.361.850,65	20.557.649,35	2.987.166,50	
Pessoal e Encargos Sociais	12.431.000,00	12.273.200,00	2.286.493,21	2.286.493,21	9.986.706,79	2.282.525,33	2.282.525,33	9.990.674,67	2.234.060,06	
Juros e Encargos da Dívida	4.000,00	4.000,00			4.000,00			4.000,00		
Outras Despesas Correntes	11.846.000,00	11.642.300,00	4.059.245,30	4.059.245,30	7.583.054,70	1.079.325,32	1.079.325,32	10.562.974,68	753.106,44	
DESPESAS DE CAPITAL	3.959.000,00	4.372.500,00	1.524.777,83	1.524.777,83	2.847.722,17	740.034,02	740.034,02	3.632.465,98	330.042,34	
Investimentos	3.608.000,00	4.021.500,00	1.354.253,05	1.354.253,05	2.667.246,95	569.509,24	569.509,24	3.451.990,76	159.517,56	
Inversões Financeiras										
Amortização da Dívida	351.000,00	351.000,00	170.524,78	170.524,78	180.475,22	170.524,78	170.524,78	180.475,22	170.524,78	
RESERVA DE CONTINGÊNCIA	300.000,00	300.000,00			300.000,00			300.000,00		
DESPESAS (INTRA-ORÇAMENTÁRIAS) (IX)	790.000,00	738.000,00	254.152,86	254.152,86	483.847,14	241.384,16	241.384,16	496.615,84	241.384,16	
SUBTOTAL DAS DESPESAS (X) = (VIII + IX)	29.330.000,00	29.330.000,00	8.124.669,20	8.124.669,20	21.205.330,80	4.343.268,83	4.343.268,83	24.986.731,17	3.558.593,00	
AMORTIZAÇÃO DA DÍVIDA/REFINANCIAMENTO (XI)										
Amortização da Dívida Interna										
Dívida Mobiliária										
Outras Dívidas										
Amortização da Dívida Externa										
Dívida Mobiliária										
Outras Dívidas										
TOTAL DAS DESPESAS (XII) = (X + XI)	29.330.000,00	29.330.000,00	8.124.669,20	8.124.669,20	21.205.330,80	4.343.268,83	4.343.268,83	24.986.731,17	3.558.593,00	
SUPERÁVIT (XIII)								1.112.385,82	1.897.061,65	
TOTAL COM SUPERÁVIT (XIV) = (XII + XIII)	29.330.000,00	29.330.000,00	8.124.669,20	8.124.669,20	21.205.330,80	4.343.268,83	5.455.654,65	23.874.345,35	5.455.654,65	
RESERVA DO RPPS	1.170.000,00	1.170.000,00			1.170.000,00			1,170.000,00		

Emissão: 10/06/2020 10:38:28
Portaria Nº 286, de 07 de Maio de 2019.Page 1 de 2
Homologado

MUNICÍPIO DE VICENTINA - MS
RELATÓRIO RESUMIDO DA EXECUÇÃO ORÇAMENTÁRIA
BALANÇO ORÇAMENTÁRIO - DESPESAS - CONSOLIDADO
ORÇAMENTOS FISCAL E DA SEGURIDADE SOCIAL
JANEIRO A FEVEREIRO DE 2020 - BIMESTRE JANEIRO/FEVEREIRO

RREO - ANEXO 01 (LRF, Art. 52, inciso I, alíneas "a" e "b" do inciso II e § 1º)

DESPESAS INTRA-ORÇAMENTÁRIAS	Dotação Inicial	Dotação Atualizada (e)	Despesas Empenhadas			Despesas Liquidadas			Em reais	
			No Bimestre	Até o Bimestre (f)	Saldo (g) = (e - f)	No Bimestre	Até o Bimestre (h)	Saldo (i) = (e - h)	Despesa Pagas Até o Bimestre (j)	Inscritas em Restos a Pagar Não Processadas (k)
DESPESAS (INTRA-ORÇAMENTÁRIAS) (IX)	790.000,00	738.000,00	254.152,86	254.152,86	483.847,14	241.384,16	241.384,16	496.615,84	241.384,16	
DESPESAS CORRENTES	790.000,00	738.000,00	254.152,86	254.152,86	483.847,14	241.384,16	241.384,16	496.615,84	241.384,16	
Pessoal e Encargos Sociais	790.000,00	738.000,00	254.152,86	254.152,86	483.847,14	241.384,16	241.384,16	496.615,84	241.384,16	
Juros e Encargos da Dívida										
Outras Despesas Correntes										
DESPESAS DE CAPITAL										
Investimentos										
Inversões Financeiras										
Amortização da Dívida										
RESERVA DE CONTINGÊNCIA										

Emissão: 10/06/2020 10:38:28
Portaria Nº 286, de 07 de Maio de 2019.Page 2 de 2
Homologado



MUNICÍPIO DE VICENTINA - MS
RELATÓRIO RESUMIDO DA EXECUÇÃO ORÇAMENTÁRIA
DEMONSTRATIVO DA EXECUÇÃO DAS DESPESAS POR FUNÇÃO / SUBFUNÇÃO - CONSOLIDADO
ORÇAMENTOS FISCAL E DA SEGURIDADE SOCIAL
JANEIRO A FEVEREIRO DE 2020 - BIMESTRE JANEIRO/FEVEREIRO

RREO – Anexo 02 (LRF, Art. 52, inciso II, alínea "c")

em Reais

FUNÇÃO / SUBFUNÇÃO	Dotação Inicial	Dotação Atualizada (a)	Despesas Empenhadas			SALDO (c) = (a-b)	Despesas Liquidadas			SALDO (e) = (a-d)	INSC. RESTOS A PAGAR NÃO PROC. (f)
			No Bimestre	Até o Bimestre (b)	% (b/total b)		No Bimestre	Até o Bimestre (d)	% (d/total d)		
DESPESAS (Exceto Intra-Orçamentárias) (I)	28.540.000,00	28.592.000,00	7.870.516,34	7.870.516,34	96,87	20.721.483,66	4.101.884,67	94,44	24.490.115,33	0,00	
LEGISLATIVA	1.300.000,00	1.300.000,00	0,00	0,00	0,00	1.300.000,00	0,00	0,00	1.300.000,00	0,00	
Ação Legislativa	1.300.000,00	1.300.000,00	0,00	0,00	0,00	1.300.000,00	0,00	0,00	1.300.000,00	0,00	
JUDICIÁRIA	0,00	0,00	0,00	0,00	0,00	0,00	0,00	0,00	0,00	0,00	
ESSENCIAL A JUSTIÇA	108.000,00	108.000,00	17.962,72	17.962,72	0,22	90.037,28	17.962,72	0,41	90.037,28	0,00	
Representação Judicial e Extrajudicial	108.000,00	108.000,00	17.962,72	17.962,72	0,22	90.037,28	17.962,72	0,41	90.037,28	0,00	
ADMINISTRAÇÃO	5.364.000,00	5.174.500,00	1.713.319,14	1.713.319,14	21,09	3.461.180,86	1.161.765,01	26,75	4.012.734,99	0,00	
Planejamento e Orçamento	60.000,00	60.000,00	0,00	0,00	0,00	60.000,00	0,00	0,00	60.000,00	0,00	
Administração Geral	5.234.000,00	5.044.500,00	1.713.319,14	1.713.319,14	21,09	3.331.180,86	1.161.765,01	26,75	3.882.734,99	0,00	
Administração Financeira	10.000,00	10.000,00	0,00	0,00	0,00	10.000,00	0,00	0,00	10.000,00	0,00	
Controle Interno	60.000,00	60.000,00	0,00	0,00	0,00	60.000,00	0,00	0,00	60.000,00	0,00	
DEFESA NACIONAL	0,00	0,00	0,00	0,00	0,00	0,00	0,00	0,00	0,00	0,00	
SEGURANÇA PÚBLICA	10.000,00	10.000,00	0,00	0,00	0,00	10.000,00	0,00	0,00	10.000,00	0,00	
Policimento	10.000,00	10.000,00	0,00	0,00	0,00	10.000,00	0,00	0,00	10.000,00	0,00	
RELAÇÕES EXTERIORES	0,00	0,00	0,00	0,00	0,00	0,00	0,00	0,00	0,00	0,00	
ASSISTÊNCIA SOCIAL	1.654.000,00	1.654.000,00	217.198,74	217.198,74	2,67	1.436.801,26	174.272,89	4,01	1.479.727,11	0,00	
Administração Geral	880.000,00	831.500,00	112.042,99	112.042,99	1,38	719.457,01	91.427,00	2,11	740.073,00	0,00	
Assistência ao Idoso	140.000,00	185.000,00	30.829,60	30.829,60	0,38	154.170,40	18.505,95	0,43	166.494,05	0,00	
Assistência à Criança e ao Adolescente	320.000,00	322.000,00	53.930,45	53.930,45	0,66	268.069,55	48.944,24	1,13	273.055,76	0,00	
Assistência Comunitária	314.000,00	315.500,00	20.395,70	20.395,70	0,25	295.104,30	15.395,70	0,37	300.104,30	0,00	
PREVIDÊNCIA SOCIAL	1.029.000,00	1.029.000,00	72.465,80	72.465,80	0,89	956.534,20	72.465,80	1,67	956.534,20	0,00	
Previdência do Regime Estatutário	1.029.000,00	1.029.000,00	72.465,80	72.465,80	0,89	956.534,20	72.465,80	1,67	956.534,20	0,00	
SAÚDE	7.715.000,00	7.715.000,00	1.451.134,07	1.451.134,07	17,86	6.263.865,93	1.014.751,40	23,36	6.700.248,60	0,00	
Administração Geral	2.485.000,00	2.401.000,00	712.902,14	712.902,14	8,77	1.688.097,86	422.001,69	9,72	1.978.998,31	0,00	
Atenção Básica	3.210.000,00	3.316.000,00	524.312,68	524.312,68	6,45	2.791.687,32	383.650,85	9,06	2.922.349,15	0,00	
Assistência Hospitalar e Ambulatorial	1.960.000,00	1.938.000,00	212.769,25	212.769,25	2,62	1.725.230,75	197.948,86	4,56	1.740.051,14	0,00	
Vigilância Sanitária	60.000,00	60.000,00	1.150,00	1.150,00	0,01	58.850,00	1.150,00	0,03	58.850,00	0,00	
TRABALHO	140.000,00	140.000,00	49.528,88	49.528,88	0,61	90.471,12	49.528,88	1,14	90.471,12	0,00	
Proteção e Benefícios ao Trabalhador	140.000,00	140.000,00	49.528,88	49.528,88	0,61	90.471,12	49.528,88	1,14	90.471,12	0,00	
EDUCAÇÃO	5.675.000,00	5.368.300,00	1.762.320,01	1.762.320,01	21,69	3.605.979,99	722.326,06	16,63	4.645.973,94	0,00	
Administração Geral	480.000,00	82.100,00	1.355,00	1.355,00	0,02	80.745,00	1.355,00	0,03	80.745,00	0,00	
Ensino Fundamental	3.770.000,00	3.811.000,00	1.529.372,43	1.529.372,43	18,82	2.281.627,57	658.855,58	15,17	3.152.144,42	0,00	
Ensino Superior	200.000,00	200.000,00	18.112,50	18.112,50	0,22	181.887,50	18.112,50	0,42	181.887,50	0,00	
Educação Infantil	1.025.000,00	1.037.200,00	44.002,98	44.002,98	0,54	993.197,02	44.002,98	1,01	993.197,02	0,00	
Educação de Jovens e Adultos	10.000,00	10.000,00	0,00	0,00	0,00	10.000,00	0,00	0,00	10.000,00	0,00	
Educação Especial	10.000,00	10.000,00	0,00	0,00	0,00	10.000,00	0,00	0,00	10.000,00	0,00	
Demais Subfunções	180.000,00	218.000,00	169.477,10	169.477,10	2,09	48.522,90	0,00	0,00	218.000,00	0,00	
CULTURA	0,00	0,00	0,00	0,00	0,00	0,00	0,00	0,00	0,00	0,00	
DIREITOS DA CIDADANIA	0,00	0,00	0,00	0,00	0,00	0,00	0,00	0,00	0,00	0,00	
URBANISMO	2.056.000,00	2.531.200,00	1.074.689,70	1.074.689,70	13,23	1.456.510,30	432.437,42	9,96	2.098.762,58	0,00	
Infra-Estrutura Urbana	1.835.000,00	1.350.200,00	674.689,70	674.689,70	8,30	675.510,30	32.437,42	0,75	1.317.762,58	0,00	
Serviços Urbanos	1.271.000,00	1.181.000,00	400.000,00	400.000,00	4,92	781.000,00	400.000,00	9,21	781.000,00	0,00	


Emissão: 10/06/2020 10:40:52
Portaria Nº 286, de 07 de Maio de 2019.Page 1
Homolo

MUNICÍPIO DE VICENTINA - MS
RELATÓRIO RESUMIDO DA EXECUÇÃO ORÇAMENTÁRIA
DEMONSTRATIVO DA EXECUÇÃO DAS DESPESAS POR FUNÇÃO / SUBFUNÇÃO - CONSOLIDADO
ORÇAMENTOS FISCAL E DA SEGURIDADE SOCIAL
JANEIRO A FEVEREIRO DE 2020 - BIMESTRE JANEIRO/FEVEREIRO

RREO – Anexo 02 (LRF, Art. 52, inciso II, alínea "c")

em Reais

FUNÇÃO / SUBFUNÇÃO	Dotação Inicial	Dotação Atualizada (a)	Despesas Empenhadas			SALDO (c) = (a-b)	Despesas Liquidadas			SALDO (e) = (a-d)	INSC. RESTOS A PAGAR NÃO PROC. (f)
			No Bimestre	Até o Bimestre (b)	% (b/total b)		No Bimestre	Até o Bimestre (d)	% (d/total d)		
HABITAÇÃO	200.000,00	200.000,00	0,00	0,00	0,00	200.000,00	0,00	0,00	200.000,00	0,00	
Habituação Urbana	200.000,00	200.000,00	0,00	0,00	0,00	200.000,00	0,00	0,00	200.000,00	0,00	
SANEAMENTO	0,00	0,00	0,00	0,00	0,00	0,00	0,00	0,00	0,00	0,00	
GESTÃO AMBIENTAL	462.000,00	462.000,00	93.831,00	93.831,00	1,15	368.169,00	12.893,00	0,30	449.107,00	0,00	
Administração Geral	150.000,00	150.000,00	93.831,00	93.831,00	1,15	56.169,00	12.893,00	0,30	137.107,00	0,00	
Preservação e Conservação Ambiental	312.000,00	312.000,00	0,00	0,00	0,00	312.000,00	0,00	0,00	312.000,00	0,00	
CIÊNCIA E TECNOLOGIA	0,00	0,00	0,00	0,00	0,00	0,00	0,00	0,00	0,00	0,00	
AGRICULTURA	0,00	0,00	0,00	0,00	0,00	0,00	0,00	0,00	0,00	0,00	
ORGANIZAÇÃO AGRÁRIA	0,00	0,00	0,00	0,00	0,00	0,00	0,00	0,00	0,00	0,00	
INDÚSTRIA	0,00	0,00	0,00	0,00	0,00	0,00	0,00	0,00	0,00	0,00	
COMÉRCIO E SERVIÇOS	12.000,00	12.000,00	10.000,00	10.000,00	0,12	2.000,00	10.000,00	0,23	2.000,00	0,00	
Turismo	12.000,00	12.000,00	10.000,00	10.000,00	0,12	2.000,00	10.000,00	0,23	2.000,00	0,00	
COMUNICAÇÕES	0,00	0,00	0,00	0,00	0,00	0,00	0,00	0,00	0,00	0,00	
ENERGIA	360.000,00	325.000,00	12.342,60	12.342,60	0,15	312.657,40	12.134,50	0,28	312.865,50	0,00	
Energia Elétrica	360.000,00	325.000,00	12.342,60	12.342,60	0,15	312.657,40	12.134,50	0,28	312.865,50	0,00	
TRANSPORTES	1.350.000,00	1.390.000,00	788.365,36	788.365,36	9,70	601.634,64	117.610,20	2,71	1.272.389,80	0,00	
Transporte Rodoviário	1.350.000,00	1.390.000,00	788.365,36	788.365,36	9,70	601.634,64	117.610,20	2,71	1.272.389,80	0,00	
DESPORTO E LAZER	150.000,00	518.000,00	436.833,54	436.833,54	5,38	81.166,46	133.212,01	3,07	384.787,99	0,00	
Desporto Comunitário	150.000,00	518.000,00	436.833,54	436.833,54	5,38	81.166,46	133.212,01	3,07	384.787,99	0,00	
ENCARGOS ESPECIAIS	355.000,00	355.000,00	170.524,78	170.524,78	2,10	184.475,22	170.524,78	3,93	184.475,22	0,00	
Outros Encargos Especiais	355.000,00	355.000,00	170.524,78	170.524,78	2,10	184.475,22	170.524,78	3,93	184.475,22	0,00	
RESERVA DE CONTINGÊNCIA	300.000,00	300.000,00	0,00	0,00	0,00	300.000,00	0,00	0,00	300.000,00	0,00	
DESPESAS INTRA-ORÇAMENTÁRIAS (II)	790.000,00	738.000,00	254.152,86	254.152,86	3,13	483.847,14	241.384,16	5,56	496.615,84	0,00	
TOTAL (III) = (I + II)	29.330.000,00	29.330.000,00	8.124.669,20	8.124.669,20	100,00	21.205.330,80	4.343.268,83	4.343.268,83	24.986.731,17	0,00	
DESPESAS INTRA-ORÇAMENTÁRIAS	Dotação Inicial	Dotação Atualizada (a)	Despesa Empenhada			SALDO (c) = (a-b)	Despesas Liquidadas			SALDO (e) = (a-d)	INSC. RESTOS A PAGAR NÃO PROC. (f)
DESPESAS INTRA-ORÇAMENTÁRIAS	790.000,00	738.000,00	254.152,86	254.152,86	3,13	483.847,14	241.384,16	5,56	496.615,84	0,00	
LEGISLATIVA	50.000,00	50.000,00	0,00	0,00	0,00	50.000,00	0,00	0,00	50.000,00	0,00	
Ação Legislativa	50.000,00	50.000,00	0,00	0,00	0,00	50.000,00	0,00	0,00	50.000,00	0,00	
JUDICIÁRIA	0,00	0,00	0,00	0,00	0,00	0,00	0,00	0,00	0,00	0,00	
ESSENCIAL A JUSTIÇA	0,00	0,00	0,00	0,00	0,00	0,00	0,00	0,00	0,00	0,00	
ADMINISTRAÇÃO	179.000,00	179.000,00	49.043,53	49.043,53	0,60	129.956,47	36.274,83	0,84	142.725,17	0,00	
Administração Geral	179.000,00	179.000,00	49.043,53	49.043,53	0,60	129.956,47	36.274				



MUNICÍPIO DE VICENTINA - MS
RELATÓRIO RESUMIDO DA EXECUÇÃO ORÇAMENTÁRIA
DEMONSTRATIVO DA EXECUÇÃO DAS DESPESAS POR FUNÇÃO / SUBFUNÇÃO - CONSOLIDADO
ORÇAMENTOS FISCAL E DA SEGURIDADE SOCIAL
JANEIRO A FEVEREIRO DE 2020 - BIMESTRE JANEIRO/FEVEREIRO

RREO - Anexo 02 (LRF, Art. 52, inciso II, alínea "c")

em Reais

DESPESAS INTRA-ORÇAMENTÁRIAS	Dotação Inicial	Dotação Atualizada (a)	Despesa Empenhada			SALDO (c) = (a-b)	Despesas Liquidadas			SALDO (e) = (a-d)	INSC. RESTOS A PAGAR NÃO PROC. (f)
			No Bimestre	Até o Bimestre (b)	% (b/III b)		No Bimestre	Até o Bimestre (d)	% (d/III d)		
Administração Geral	80.000,00	80.000,00	50.255,06	50.255,06	0,62	29.744,94	50.255,06	50.255,06	1,16	29.744,94	0,00
Atenção Básica	140.000,00	140.000,00	26.772,10	26.772,10	0,33	113.227,90	26.772,10	26.772,10	0,62	113.227,90	0,00
Assistência Hospitalar e Ambulatorial	65.000,00	65.000,00	31.474,87	31.474,87	0,39	33.525,13	31.474,87	31.474,87	0,72	33.525,13	0,00
TRABALHO	0,00	0,00	0,00	0,00	0,00	0,00	0,00	0,00	0,00	0,00	0,00
EDUCAÇÃO	275.000,00	223.000,00	96.607,30	96.607,30	1,19	126.392,70	96.607,30	96.607,30	2,22	126.392,70	0,00
Administração Geral	60.000,00	0,00	0,00	0,00	0,00	0,00	0,00	0,00	0,00	0,00	0,00
Ensino Fundamental	140.000,00	148.000,00	75.326,69	75.326,69	0,93	72.673,31	75.326,69	75.326,69	1,73	72.673,31	0,00
Educação Infantil	75.000,00	75.000,00	21.280,61	21.280,61	0,26	53.719,39	21.280,61	21.280,61	0,49	53.719,39	0,00
CULTURA	0,00	0,00	0,00	0,00	0,00	0,00	0,00	0,00	0,00	0,00	0,00
DIREITOS DA CIDADANIA	0,00	0,00	0,00	0,00	0,00	0,00	0,00	0,00	0,00	0,00	0,00
URBANISMO	0,00	0,00	0,00	0,00	0,00	0,00	0,00	0,00	0,00	0,00	0,00
HABITAÇÃO	0,00	0,00	0,00	0,00	0,00	0,00	0,00	0,00	0,00	0,00	0,00
SANEAMENTO	0,00	0,00	0,00	0,00	0,00	0,00	0,00	0,00	0,00	0,00	0,00
GESTÃO AMBIENTAL	0,00	0,00	0,00	0,00	0,00	0,00	0,00	0,00	0,00	0,00	0,00
CIÊNCIA E TECNOLOGIA	0,00	0,00	0,00	0,00	0,00	0,00	0,00	0,00	0,00	0,00	0,00
AGRICULTURA	0,00	0,00	0,00	0,00	0,00	0,00	0,00	0,00	0,00	0,00	0,00
ORGANIZAÇÃO AGRÁRIA	0,00	0,00	0,00	0,00	0,00	0,00	0,00	0,00	0,00	0,00	0,00
INDÚSTRIA	0,00	0,00	0,00	0,00	0,00	0,00	0,00	0,00	0,00	0,00	0,00
COMÉRCIO E SERVIÇOS	0,00	0,00	0,00	0,00	0,00	0,00	0,00	0,00	0,00	0,00	0,00
COMUNICAÇÕES	0,00	0,00	0,00	0,00	0,00	0,00	0,00	0,00	0,00	0,00	0,00
ENERGIA	0,00	0,00	0,00	0,00	0,00	0,00	0,00	0,00	0,00	0,00	0,00
TRANSPORTES	0,00	0,00	0,00	0,00	0,00	0,00	0,00	0,00	0,00	0,00	0,00
DESPORTO E LAZER	0,00	0,00	0,00	0,00	0,00	0,00	0,00	0,00	0,00	0,00	0,00
ENCARGOS ESPECIAIS	0,00	0,00	0,00	0,00	0,00	0,00	0,00	0,00	0,00	0,00	0,00
RESERVA DE CONTINGÊNCIA	0,00	0,00	0,00	0,00	0,00	0,00	0,00	0,00	0,00	0,00	0,00
TOTAL DESPESAS INTRA-ORÇAMENTÁRIAS	790.000,00	738.000,00	254.152,86	254.152,86	3,13	483.847,14	241.384,16	241.384,16	5,56	496.615,84	0,00

Emissão: 10/06/2020 10:40:52
Portaria Nº 286, de 07 de Maio de 2019.Page 3
Homolog


MUNICÍPIO DE VICENTINA - MS
RELATÓRIO RESUMIDO DA EXECUÇÃO ORÇAMENTÁRIA
DEMONSTRATIVO DAS RECEITAS E DESPESAS COM MANUTENÇÃO E DESENVOLVIMENTO DO ENSINO - MDE - CONSOLIDADO
ORÇAMENTOS FISCAL E DA SEGURIDADE SOCIAL
JANEIRO A FEVEREIRO DE 2020

RREO - Anexo 08 (LDB, art 72)

em Reais

RECEITA RESULTANTE DE IMPOSTOS (caput do art. 212 da Constituição)	PREVISÃO INICIAL	PREVISÃO ATUALIZADA (a)	RECEITAS REALIZADAS	
			Até o Bimestre (b)	% (c) = (b/a)x100
1-RECEITA DE IMPOSTOS	1.530.000,00	1.530.000,00	258.337,38	16,88 %
1.1-Receita Resultante do Imposto sobre a Propriedade Predial e Territorial Urbana - IPTU	172.000,00	172.000,00	4.793,14	2,79 %
1.1.1-IPTU	150.000,00	150.000,00	915,73	0,61 %
1.1.2-Multas, Juros de Mora, Dívida Ativa e Outros Encargos do IPTU	22.000,00	22.000,00	3.877,41	17,62 %
1.2-Receita Resultante do Imposto sobre Transmissão Inter Vivos - ITBI	601.000,00	601.000,00	71.541,75	11,90 %
1.2.1-ITBI	600.000,00	600.000,00	71.541,75	11,92 %
1.2.2-Multas, Juros de Mora, Dívida Ativa e Outros Encargos do ITBI	1.000,00	1.000,00		
1.3-Receita Resultante do Imposto sobre Serviços de Qualquer Natureza - ISS	607.000,00	607.000,00	81.483,91	13,42 %
1.3.1-ISS	600.000,00	600.000,00	81.179,62	13,53 %
1.3.2-Multas, Juros de Mora, Dívida Ativa e Outros Encargos do ISS	7.000,00	7.000,00	304,09	4,34 %
1.4-Receita Resultante do Imposto de Renda Retido na Fonte - IRRF	150.000,00	150.000,00	100.518,58	67,01 %
2-RECEITA DE TRANSFERÊNCIAS CONSTITUCIONAIS E LEGAIS	18.580.000,00	18.580.000,00	3.597.184,97	19,36 %
2.1-Cota-Parte FPM	10.200.000,00	10.200.000,00	1.869.203,67	18,33 %
2.1.1-Parcela referente à CF, art. 159, I, alínea b	9.000.000,00	9.000.000,00	1.869.203,67	20,77 %
2.1.2-Parcela referente à CF, art. 159, I, alínea d	600.000,00	600.000,00		
2.1.3-Parcela referente à CF, art. 159, I, alínea e	600.000,00	600.000,00		
2.2-Cota-Parte ICMS	7.500.000,00	7.500.000,00	1.295.104,28	17,27 %
2.3-ICMS-Desoneração - L.C. nº87/1996	20.000,00	20.000,00		
2.4-Cota-Parte IPI-Exportação	60.000,00	60.000,00	9.936,66	16,56 %
2.5-Cota-Parte ITR	200.000,00	200.000,00	5.975,96	2,99 %
2.6-Cota-Parte IPVA	600.000,00	600.000,00	416.964,40	69,49 %
2.7-Cota-Parte IOF-Ouro				
3-TOTAL DA RECEITA DE IMPOSTOS (1 + 2)	20.110.000,00	20.110.000,00	3.855.522,35	19,17 %
RECEITAS ADICIONAIS PARA FINANCIAMENTO DO ENSINO	PREVISÃO INICIAL	PREVISÃO ATUALIZADA (a)	RECEITAS REALIZADAS	% (c) = (b/a)x100
4-RECEITA DA APLIC. FINANC. DE OUTROS RECURSOS DE IMPOSTOS VINC. AO ENSINO				
5-RECEITA DE TRANSFERÊNCIAS DO FNDE	380.000,00	380.000,00	40.674,98	10,70 %
5.1-Transferências do Salário-Educação	200.000,00	200.000,00	35.646,98	17,82 %
5.2-Transferências Diretas - PDDE				
5.3-Transferências Diretas - PNAE	70.000,00	70.000,00		
5.4-Transferências Diretas - PNATE	60.000,00	60.000,00	5.028,00	7,18 %
5.5-Outras Transferências do FNDE	50.000,00	50.000,00		
5.6-Aplicação Financeira dos Recursos do FNDE				
6-RECEITA DE TRANSFERÊNCIAS DE CONVÊNIOS	500.000,00	500.000,00		
6.1-Transferências de Convênios	500.000,00	500.000,00		
6.2-Aplicação Financeira dos Recursos de Convênios				
7-RECEITA DE OPERAÇÕES DE CRÉDITO				
8-OUTRAS RECEITAS PARA FINANCIAMENTO DO ENSINO	2.557.000,00	2.557.000,00	251.734,74	9,84 %
9-TOTAL DAS RECEITAS ADICIONAIS PARA FINANCIAMENTO DO ENSINO (4 + 5 + 6 + 7 + 8)	3.437.000,00	3.437.000,00	292.409,72	8,51 %

Emissão: 10/06/2020 10:42:02
Portaria 286 de 7 de Maio de 2019.Page 1 de 4
Homologad



MUNICÍPIO DE VICENTINA - MS
RELATÓRIO RESUMIDO DA EXECUÇÃO ORÇAMENTÁRIA
DEMONSTRATIVO DAS RECEITAS E DESPESAS COM MANUTENÇÃO E DESENVOLVIMENTO DO ENSINO - MDE - CONSOLIDADO
ORÇAMENTOS FISCAL E DA SEGURIDADE SOCIAL
JANEIRO A FEVEREIRO DE 2020

RREO - Anexo 08 (LDB, art 72)

em Reais

RECEITAS DO FUNDEB	FUNDEB		RECEITAS REALIZADAS		
	PREVISÃO INICIAL	PREVISÃO ATUALIZADA (a)	Até o Bimestre (b)		%(c) = (b/a)x100
10-RECEITAS DESTINADAS AO FUNDEB	3.476.000,00	3.476.000,00	719.436,98	20,70 %	
10.1-Cota-Parte FPM Destinada ao FUNDEB - (20% de 2.1.1)	1.800.000,00	1.800.000,00	373.840,73	20,77 %	
10.2-Cota-Parte ICMS Destinada ao FUNDEB - (20% de 2.2)	1.500.000,00	1.500.000,00	259.020,85	17,27 %	
10.3-ICMS-Desoneração Destinada ao FUNDEB - (20% de 2.3)	4.000,00	4.000,00			
10.4-Cota-Parte IPI-Exportação Destinada ao FUNDEB - (20% de 2.4)	12.000,00	12.000,00	1.987,33	16,56 %	
10.5-Cota-Parte ITR ou ITR Arrecadado Destinados ao FUNDEB - (20% de 2.5)	40.000,00	40.000,00	1.195,19	2,99 %	
10.6-Cota-Parte IPVA Destinada ao FUNDEB - (20% de 2.6)	120.000,00	120.000,00	83.392,88	69,49 %	
11-RECEITAS RECEBIDAS DO FUNDEB	2.695.000,00	2.695.000,00	500.080,49	18,56 %	
11.1-Transferências de Recursos do FUNDEB	2.695.000,00	2.695.000,00	500.080,49	18,56 %	
11.2-Complementação da União ao FUNDEB					
11.3-Receita de Aplicação Financeira dos Recursos do FUNDEB					
12-RESULTADO LÍQUIDO DAS TRANSFERÊNCIAS DO FUNDEB (11.1 - 10)	-781.000,00	-781.000,00	-219.356,49	28,09 %	

SE RESULTADO LÍQUIDO DA TRANSFERÊNCIA (12) > 0] = ACRÉSCIMO RESULTANTE DAS TRANSFERÊNCIAS DO FUNDEB
SE RESULTADO LÍQUIDO DA TRANSFERÊNCIA (12) < 0] = DECRÉSCIMO RESULTANTE DAS TRANSFERÊNCIAS DO FUNDEB

DESPESAS DO FUNDEB	DOTAÇÃO		DESPESAS EMPENHADAS		DESPESAS LIQUIDADAS		INSCRITAS EM RESTOS A PAGAR NÃO PROCESSADOS (i)
	INICIAL	ATUALIZADA (d)	Até o Bimestre (e)		Até o Bimestre (g)		
			(f) = (e/d) x 100	%(f) = (e/d) x 100	(h) = (g/d) x 100	%(h) = (g/d) x 100	
13-PAGAMENTO DOS PROFISSIONAIS DO MAGISTÉRIO	1.741.400,00	1.761.400,00	382.431,96	21,71 %	382.431,96	21,71 %	
13.1-Com Educação Infantil	519.400,00	519.400,00	16.795,95	3,23 %	16.795,95	3,23 %	
13.2-Com Ensino Fundamental	1.222.000,00	1.242.000,00	365.636,01	29,44 %	365.636,01	29,44 %	
14-OUTRAS DESPESAS							
14.1-Com Educação Infantil							
14.2-Com Ensino Fundamental							
15-TOTAL DAS DESPESAS DO FUNDEB (13 + 14)	1.741.400,00	1.761.400,00	382.431,96	21,71 %	382.431,96	21,71 %	
DEDUÇÕES PARA FINS DE LIMITE DO FUNDEB							VALOR
16-RESTOS A PAGAR INSCRITOS NO EXERCÍCIO SEM DISPONIBILIDADE FINANCEIRA DE RECURSOS DO FUNDEB							
16.1-FUNDEB 60%							
16.2-FUNDEB 40%							
17-DESPESAS CUSTEADAS COM O SUPERÁVIT FINANCEIRO, DO EXERCÍCIO ANTERIOR, DO FUNDEB							
17.1-FUNDEB 60%							
17.2-FUNDEB 40%							
18-TOTAL DAS DEDUÇÕES CONSIDERADAS PARA FINS DE LIMITE DO FUNDEB (16 + 17)							

Emissão: 10/06/2020 10:42:02
Portaria 286 de 7 de Maio de 2019.

Page 2 de 4
Homologad



MUNICÍPIO DE VICENTINA - MS
RELATÓRIO RESUMIDO DA EXECUÇÃO ORÇAMENTÁRIA
DEMONSTRATIVO DAS RECEITAS E DESPESAS COM MANUTENÇÃO E DESENVOLVIMENTO DO ENSINO - MDE - CONSOLIDADO
ORÇAMENTOS FISCAL E DA SEGURIDADE SOCIAL
JANEIRO A FEVEREIRO DE 2020

RREO - Anexo 08 (LDB, art 72)

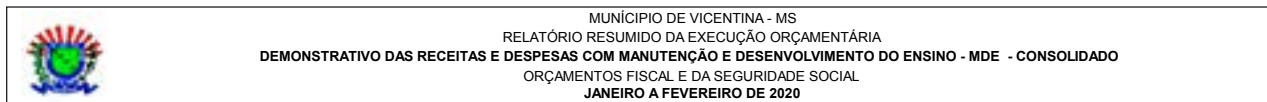
em Reais

INDICADORES DO FUNDEB	VALOR
19-TOTAL DAS DESPESAS DO FUNDEB PARA FINS DE LIMITE (15 - 18)	382.431,96
19.1-Mínimo de 60% do FUNDEB na Remuneração do Magistério $1 \cdot (13 - (16.1 + 17.1)) / ((11) \cdot 100) \%$	76,47
19.2-Máximo de 40% em Despesa com MDE, que não Remuneração do Magistério $14 - (16.2 + 17.2) / ((11) \cdot 100) \%$	
19.3-Máximo de 5% não Aplicado no Exercício $100 - (19.1 + 19.2)$	23,53
CONTROLE DA UTILIZAÇÃO DE RECURSOS NO EXERCÍCIO SUBSEQUENTE	
20-RECURSOS RECEBIDOS DO FUNDEB EM 2019 QUE NÃO FORAM UTILIZADOS	150.381,67
21-DESPESAS CUSTEADAS COM O SALDO DO ITEM 20 ATÉ O 1º TRIMESTRE DE 2020 ²	150.381,67

DESPESAS COM AÇÕES TÍPICAS DE MDE	DOTAÇÃO		DESPESAS EMPENHADAS		DESPESAS LIQUIDADAS		INSCRITAS EM RESTOS A PAGAR NÃO PROCESSADOS (i)
	INICIAL	ATUALIZADA (d)	Até o Bimestre (e)		Até o Bimestre (g)		
			(f) = (e/d) x 100	%(f) = (e/d) x 100	(h) = (g/d) x 100	%(h) = (g/d) x 100	
22-EDUCAÇÃO INFANTIL	800.185,00	812.385,00	57.466,95	7,07 %	57.466,95	7,07 %	
22.1-Creche	519.400,00	519.400,00	16.795,95	3,23 %	16.795,95	3,23 %	
22.1.1-Despesas Custeadas com Recursos do FUNDEB	519.400,00	519.400,00	16.795,95	3,23 %	16.795,95	3,23 %	
22.1.2-Despesas Custeadas com Outros Recursos de Impostos							
22.2-Pré-escola	280.785,00	292.985,00	40.671,00	13,88 %	40.671,00	13,88 %	
22.2.1-Despesas Custeadas com Recursos do FUNDEB	280.785,00	292.985,00	40.671,00	13,88 %	40.671,00	13,88 %	
22.2.2-Despesas Custeadas com Outros Recursos de Impostos							
23-ENSINO FUNDAMENTAL	1.222.000,00	1.242.000,00	365.636,01	29,44 %	365.636,01	29,44 %	
23.1-Despesas Custeadas com Recursos do FUNDEB	1.222.000,00	1.242.000,00	365.636,01	29,44 %	365.636,01	29,44 %	
23.2-Despesas Custeadas com Outros Recursos de Impostos							
24-ENSINO MÉDIO							
25-ENSINO SUPERIOR	200.000,00	200.000,00	18.112,50	9,06 %	18.112,50	9,06 %	
26-ENSINO PROFISSIONAL NÃO INTEGRADO AO ENSINO REGULAR							
27-OUTRAS	1.939.163,20	1.557.663,20	744.895,77	47,82 %	215.440,22	13,83 %	529.455,55
28-TOTAL DAS DESPESAS COM AÇÕES TÍPICAS DE MDE (22 + 23 + 24 + 25 + 26 + 27)	4.161.348,20	3.812.048,20	1.186.111,23	31,11 %	656.655,68	17,23 %	529.455,55
DEDUÇÕES CONSIDERADAS PARA FINS DE LIMITE CONSTITUCIONAL							VALOR
29-RESULTADO LÍQUIDO DAS TRANSFERÊNCIAS DO FUNDEB = (12)							
30-DESPESAS CUSTEADAS COM A COMPLEMENTAÇÃO DO FUNDEB NO EXERCÍCIO							
31-DESPESAS CUSTEADAS COM O SUPERÁVIT FINANCEIRO, DO EXERCÍCIO ANTERIOR, DO FUNDEB							
32-DESPESAS CUSTEADAS COM O SUPERÁVIT FINANCEIRO, DO EXERCÍCIO ANTERIOR, DE OUTROS RECURSOS DE IMPOSTOS							
33-RESTOS A PAGAR INSCRITOS NO EXERCÍCIO SEM DISPONIBILIDADE FINANCEIRA DE RECURSOS DE IMPOSTOS VINCULADOS AO ENSINO (4)							
34-CANCELAMENTO NO EXERCÍCIO, DE RESTOS A PAGAR INSCRITOS COM DISPONIBILIDADE FINANCEIRA DE RECURSOS DE IMPOSTOS VINCULADOS AO ENSINO = (44 j)							
35-TOTAL DAS DEDUÇÕES CONSIDERADAS PARA FINS DE LIMITE CONSTITUCIONAL (29 + 30 + 31 + 32 + 33 + 34) (6)							
36-TOTAL DAS DESPESAS PARA FINS DE LIMITE ((22 + 23) - (35)) (6)							
37-PERCENTUAL APLICAÇÃO EM MDE SOBRE A RECEITA LÍQUIDA DE IMPOSTOS ((36) / (3) x 100) % (6) - LIMITE CONSTITUCIONAL 25% (5)							

Emissão: 10/06/2020 10:42:02
Portaria 286 de 7 de Maio de 2019.

Page 3 de 4
Homologad



MUNICÍPIO DE VICENTINA - MS
RELATÓRIO RESUMIDO DA EXECUÇÃO ORÇAMENTÁRIA
DEMONSTRATIVO DAS RECEITAS E DESPESAS COM MANUTENÇÃO E DESENVOLVIMENTO DO ENSINO - MDE - CONSOLIDADO
ORÇAMENTOS FISCAL E DA SEGURIDADE SOCIAL
JANEIRO A FEVEREIRO DE 2020

RREO - Anexo 08 (LDB, art 72)

em Reais

DESPESAS CUSTEADAS COM RECEITAS ADICIONAIS PARA FINANCIAMENTO DO ENSINO	DOTAÇÃO INICIAL	DOTAÇÃO ATUALIZADA (d)	DESPESAS EMPENHADAS		DESPESAS LIQUIDADAS		INSCRITAS EM RESTOS A PAGAR NÃO PROCESSADOS ⁷ (i)
			Até o Bimestre (e)	% (f) = (e/d) x 100	Até o Bimestre (g)	% (h) = (g/d) x 100	
			SALDO ATÉ O BIMESTRE		CANCELADO EM 2020 (j)		
38-DESPESAS CUSTEADAS C/ APLIC. FINANC. DE OUTROS RECURSOS DE IMPOSTOS VINC. AO ENSINO							
39-DESPESAS CUSTEADAS COM A CONTRIBUIÇÃO SOCIAL DO SALÁRIO-EDUCAÇÃO	200.010,90	210.610,90	71.868,57	34,12 %	36.807,27	17,48 %	35.061,30
40-DESPESAS CUSTEADAS COM OPERAÇÕES DE CRÉDITO							
41-DESPESAS CUSTEADAS COM OUTRAS RECEITAS PARA FINANCIAMENTO DO ENSINO	1.588.640,90	1.588.640,90	600.947,51	38,31 %	125.470,41	8,00 %	475.477,10
42-TOTAL OUTRAS DESP. CUSTEADAS C/RECEITAS ADIC. P.FINANC. DO ENSINO (38 + 39 + 40 + 41)	1.788.651,80	1.779.251,80	672.816,08	37,81 %	162.277,68	9,12 %	510.538,40
43-TOTAL GERAL DAS DESPESAS COM EDUCAÇÃO (28 + 42)	5.960.000,00	5.591.300,00	1.858.927,31	33,25 %	818.933,36	14,65 %	1.039.993,95
RESTOS A PAGAR INSCRITOS COM DISPONIBILIDADE FINANCEIRA DE RECURSOS DE IMPOSTOS VINCULADOS AO ENSINO							
44-RESTOS A PAGAR DE DESPESAS COM MDE					104.802,24		
44.1-Executadas com Recursos de Impostos Vinculados ao Ensino					104.802,24		
44.2-Executadas com Recursos do FUNDEB							
CONTROLE DA DISPONIBILIDADE FINANCEIRA			FUNDEB		SALÁRIO EDUCAÇÃO		
45-DISPONIBILIDADE FINANCEIRA EM 31 DE DEZEMBRO DE 2019					150.381,67		19.701,81
46-(+) INGRESSO DE RECURSOS ATÉ O BIMESTRE					500.080,49		35.646,98
47-(-) PAGAMENTOS EFETUADOS ATÉ O BIMESTRE					504.163,73		29.220,52
47.1-Orçamento do Exercício					504.163,73		25.482,27
47.2-Restos a Pagar							3.738,25
48-(+) RECEITA DE APLICAÇÃO FINANCEIRA DOS RECURSOS ATÉ O BIMESTRE					146,65		42,76
49-(-) DISPONIBILIDADE FINANCEIRA ATÉ O BIMESTRE					146.445,08		26.171,03
50-(+) Ajustes					148.566,13		67,75
50.1-(+) Retenções					148.566,13		67,75
50.2-(-) Valores a recuperar							
50.3-(+) Outros valores extraorçamentários							
50.4-(+) Conciliação Bancária							
51-(-) SALDO FINANCEIRO CONCILIADO					295.011,21		26.238,78

Fonte: PREFEITURA MUNICIPAL DE VICENTINA MS

1- Limites mínimos anuais a serem cumpridos no encerramento do exercício.

2- Art. 21, § 2º, Lei 11.494/2007: "Até 5% dos recursos recebidos à conta dos Fundos, inclusive relativos à complementação da União recebidos nos termos do §1º do art. 6º desta Lei, poderão ser utilizados no 1º bimestre do exercício imediatamente subsequente, mediante abertura de crédito adicional."


3- Caput do artigo 212 da CF/1988

4- Os valores referentes à parcela dos Restos a Pagar inscritos sem disponibilidade financeira vinculada à educação deverão ser informados somente no RREO do último bimestre do exercício.

5- Limites mínimos anuais a serem cumpridos no encerramento do exercício, no âmbito de alocação prioritária, conforme LDB, art. 11, V.

6- Nos cinco primeiros bimestres do exercício o acompanhamento poderá ser feito com base na despesa empenhada ou na despesa liquidada. No último bimestre do exercício, o valor deverá corresponder ao total da despesa empenhada.

7- Essa coluna poderá ser apresentada somente no último bimestre

Emissão: 10/06/2020 10:42:02
Portaria 286 de 7 de Maio de 2019.Page 4 de 4
Homologad

MUNICÍPIO DE VICENTINA - MS
RELATÓRIO RESUMIDO DA EXECUÇÃO ORÇAMENTÁRIA
DEMONSTRATIVO DAS RECEITAS E DESPESAS COM AÇÕES E SERVIÇOS PÚBLICOS DE SAÚDE - CONSOLIDADO
ORÇAMENTOS FISCAL E DA SEGURIDADE SOCIAL
JANEIRO A FEVEREIRO DE 2020 - BIMESTRE JANEIRO/FEVEREIRO

RREO - ANEXO 12 (LC 141/2012, art. 35)

em Reais

RECEITAS RESULTANTES DE IMPOSTOS E TRANSFERÊNCIAS CONSTITUCIONAIS E LEGAIS	PREVISÃO INICIAL	PREVISÃO ATUALIZADA (a)	RECEITAS REALIZADAS	
			Até o Bimestre (b)	% (b/a) x 100
RECEITA DE IMPOSTOS (I)	1.530.000,00	1.530.000,00	258.337,38	16,88
Recosta Resultante do Imposto Predial e Territorial Urbano - IPTU	172.000,00	172.000,00	4.793,14	2,79
IPTU	150.000,00	150.000,00	915,73	0,61
Multas, Juros de Mora, Dívida Ativa e Outros Encargos do IPTU	22.000,00	22.000,00	3.877,41	17,62
Recosta Resultante do Imposto sobre Serviços de Qualquer Natureza - ITBI	601.000,00	601.000,00	71.541,75	11,90
ITBI	600.000,00	600.000,00	71.541,75	11,92
Multas, Juros de Mora, Dívida Ativa e Outros Encargos do ITBI	1.000,00	1.000,00		
Recosta Resultante do Imposto sobre Serviços de Qualquer Natureza - ISS	607.000,00	607.000,00	81.483,91	13,42
ISS	600.000,00	600.000,00	81.179,82	13,53
Multas, Juros de Mora, Dívida Ativa e Outros Encargos do ISS	7.000,00	7.000,00	304,09	4,34
Recosta Resultante do Imposto sobre a Renda e Proventos de Qualquer Natureza Retido na Fonte - IRRF	150.000,00	150.000,00	100.518,58	67,01
RECEITA DE TRANSFERÊNCIAS CONSTITUCIONAIS E LEGAIS (II)	17.380.000,00	17.380.000,00	3.597.184,97	20,70
Cota-Parte FPM	9.000.000,00	9.000.000,00	1.869.203,67	20,77
Cota-Parte ITR	200.000,00	200.000,00	5.975,96	2,99
Cota-Parte IPVA	600.000,00	600.000,00	416.964,40	69,49
Cota-Parte ICMS	7.500.000,00	7.500.000,00	1.295.104,28	17,27
Cota-Parte IPI-Exportação	60.000,00	60.000,00	9.936,66	16,56
Compensações Financeiras Provenientes de Impostos e Transferências Constitucionais	20.000,00	20.000,00		
Desoneração ICMS (LC 87/96)	20.000,00	20.000,00		
Outras				
TOTAL DAS RECEITAS RESULTANTES DE IMPOSTOS E TRANSFERÊNCIAS CONSTITUCIONAIS E LEGAIS - (III) = (I) + (II)	18.910.000,00	18.910.000,00	3.855.522,35	20,39

DESPESAS COM AÇÕES E SERVIÇOS PÚBLICOS DE SAÚDE (ASPS) POR SUBFUNÇÃO E CATEGORIA ECONÔMICA	DOTAÇÃO INICIAL	DOTAÇÃO ATUALIZADA (c)	DESPESAS EMPENHADAS		DESPESAS LIQUIDADAS		DESPESAS PAGAS		Inscritas em Restos a Pagar não Processados (g)
			Até o Bimestre (d)	% (d/c) x 100	Até o Bimestre (e)	% (e/c) x 100	Até o Bimestre (f)	% (f/c) x 100	
ATENÇÃO BÁSICA (IV)	3.300.000,00	3.406.000,00	551.084,78	16,18	420.422,95	12,34	414.979,00	12,18	
Despesas Correntes	2.850.000,00	2.956.000,00	551.084,78	18,64	420.422,95	14,22	414.979,00	14,04	
Despesas de Capital	450.000,00	450.000,00							
ASSISTÊNCIA HOSPITALAR E AMBULATORIAL (V)	2.025.000,00	2.003.000,00	244.244,12	12,19	229.423,73	11,45	183.150,41	9,14	
Despesas Correntes	1.975.000,00	1.953.000,00	244.244,12	12,51	229.423,73	11,75	183.150,41	9,38	
Despesas de Capital	50.000,00	50.000,00							
SUPORTE PROFILÁTICO E TERAPÊUTICO (VI)									
Despesas Correntes									
Despesas de Capital									
VIGILÂNCIA SANITÁRIA (VII)	60.000,00	60.000,00	1.150,00	1,92	1.150,00	1,92	1.150,00	1,92	
Despesas Correntes	50.000,00	50.000,00	1.150,00	2,30	1.150,00	2,30	1.150,00	2,30	
Despesas de Capital	10.000,00	10.000,00							
VIGILÂNCIA EPIDEMIOLÓGICA (VIII)									
Despesas Correntes									
Despesas de Capital									
ALIMENTAÇÃO E NUTRIÇÃO (IX)									
Despesas Correntes									
Despesas de Capital									
OUTRAS SUBFUNÇÕES (Apoio Administrativo/Manutenção) (X)	2.565.000,00	2.481.000,00	763.157,20	30,76	472.256,75	19,03	436.873,93	17,61	
Despesas Correntes	2.550.000,00	2.466.000,00	763.157,20	30,95	472.256,75	19,15	436.873,93	17,72	
Despesas de Capital	15.000,00	15.000,00							
TOTAL (XI) = (IV + V + VI + VII + VIII + IX + X)	7.950.000,00	7.950.000,00	1.559.636,10	19,62	1.123.253,43	14,13	1.036.153,34	13,03	

Emissão: 10/06/2020 10:43:16
Portaria 286 de 07 de Maio de 2019.Page 1
Homolog



MUNICÍPIO DE VICENTINA - MS
RELATÓRIO RESUMIDO DA EXECUÇÃO ORÇAMENTÁRIA
DEMONSTRATIVO DAS RECEITAS E DESPESAS COM AÇÕES E SERVIÇOS PÚBLICOS DE SAÚDE - CONSOLIDADO
ORÇAMENTOS FISCAL E DA SEGURIDADE SOCIAL
JANEIRO A FEVEREIRO DE 2020 - BIMESTRE JANEIRO/FEVEREIRO

RREO – ANEXO 12 (LC 141/2012, art. 35)

em Reais

APURAÇÃO DO CUMPRIMENTO DO LIMITE MÍNIMO DE APLICAÇÃO EM ASPS	DESPESAS EMPENHADAS (d)	DESPESAS LIQUIDADAS (e)	DESPESAS PAGAS (f)
Total das Despesas com ASPS (XII) = (XI)	1.559.636,10	1.123.253,43	1.036.153,34
(-) Restos a Pagar Não Processados Inscritos Indevidamente no Exercício sem Disponibilidade Financeira (XIII)			
(-) Despesas Custeadas com Recursos Vinculados à Parcela do Percentual Mínimo que não foi Aplicada em ASPS em Exercícios Anteriores (XIV)			
(-) Despesas Custeadas com Disponibilidade de Caixa Vinculada aos Restos a Pagar Cancelados (XV)			
(e) VALOR APLICADO EM ASPS (XVI) = (XII - XIII - XIV - XV)	1.559.636,10	1.123.253,43	1.036.153,34
Despesa Mínima a ser Aplicada em ASPS (XVII) = (III) x 15 % (LC 141/2012)			578.328,35
Despesa Mínima a ser Aplicada em ASPS (XVII) = (III) x 15,00% (Lei Orgânica Municipal)			578.328,35
Diferença entre o Valor Aplicado e a Despesa Mínima a ser Aplicada (XVIII) = (XVI) (h ou i) - (XVII)	981.307,75	544.925,08	457.824,99
Limite não Cumprido (XX) = (XVIII)/Quando valor inferior a zeros			
PERCENTUAL DA RECEITA DE IMPOSTOS E TRANSFERÊNCIAS CONSTITUCIONAIS E LEGAIS APLICADO EM ASPS (XVI / IIIb) * 100 (mínimo de 15,00% conforme Lei Orgânica Municipal)	40,45	29,13	

CONTROLE DO VALOR REFERENTE AO PERCENTUAL MÍNIMO NÃO CUMPRIDO EM EXERCÍCIOS ANTERIORES PARA FINS DE APLICAÇÃO DOS RECURSOS VINCULADOS CONFORME ARTIGOS 25 E 26 DA LC 141/2012	Saldo Inicial (no exercício atual) (h)	LIMITE NÃO CUMPRIDO			Saldo Final (não aplicado) ¹ (l) = (h - (i ou j))
		Empenhados (i)	Liquidados (j)	Pagos (k)	
Diferença de limite não cumprido em 2020 (saldo inicial = XIXd)					
Diferença de limite não cumprido em 2019 (saldo inicial igual ao saldo final do demonstrativo do exercício anterior)					
Diferença de limite não cumprido em Exercícios Anteriores (saldo inicial igual ao saldo final do demonstrativo do exercício anterior)					
TOTAL DA DIFERENÇA DE LIMITE NÃO CUMPRIDO EM EXERCÍCIOS ANTERIORES (XX)					

EXERCÍCIO DO EMPENHO ²	Valor Mínimo para aplicação em ASPS (m)	Valor aplicado em ASPS no exercício (n)	Valor aplicado além do limite mínimo (o) = (n - m), se < 0, então (o) = 0	Total inscrito em RP no exercício (p)	RPNP Inscritos Indevidamente no Exercício sem Disponibilidade Financeira q = (XIVd)	Valor inscrito em RP considerado no Limite (r) = (p - (o + q)) se < 0, então (r) = (0)	Total de RP pagos (s)	Total de RP a pagar (t)	Total de RP cancelados ou prescritos (u)	Diferença entre o valor aplicado além do limite e o total de RP cancelados (v) = ((o + q) - (u))
Empenhos 2020 (regra nova)										
Empenhos 2019 (regra nova)										
Empenhos 2018										
Empenhos 2017										
Empenhos 2016 e anteriores										
TOTAL DOS RESTOS A PAGAR CANCELADOS OU PRESCRITOS ATÉ O FINAL DO EXERCÍCIO ATUAL QUE AFETARAM O CUMPRIMENTO DO LIMITE (XXI) (soma dos saldos negativos da coluna "v")										
TOTAL DOS RESTOS A PAGAR CANCELADOS OU PRESCRITOS ATÉ O FINAL DO EXERCÍCIO ANTERIOR QUE AFETARAM O CUMPRIMENTO DO LIMITE (XXII) (valor informado no demonstrativo do exercício anterior)										
TOTAL DOS RESTOS A PAGAR CANCELADOS OU PRESCRITOS NO EXERCÍCIO ATUAL QUE AFETARAM O CUMPRIMENTO DO LIMITE (XXIII) = (XXI - XXII) (Artigo 24 § 1º e 2º da LC 141/2012)										

Emissão: 10/06/2020 10:43:16

Portaria 286 de 07 de Maio de 2019.

Page 2

Homolo_



MUNICÍPIO DE VICENTINA - MS
RELATÓRIO RESUMIDO DA EXECUÇÃO ORÇAMENTÁRIA
DEMONSTRATIVO DAS RECEITAS E DESPESAS COM AÇÕES E SERVIÇOS PÚBLICOS DE SAÚDE - CONSOLIDADO
ORÇAMENTOS FISCAL E DA SEGURIDADE SOCIAL
JANEIRO A FEVEREIRO DE 2020 - BIMESTRE JANEIRO/FEVEREIRO

RREO – ANEXO 12 (LC 141/2012, art. 35)

em Reais

CONTROLE DOS RESTOS A PAGAR CANCELADOS OU PRESCRITOS PARA FINS DE APLICAÇÃO DA DISPONIBILIDADE DE CAIXA CONFORME ARTIGO 24, § 1º e 2º DA LC 141/2012	Saldo Inicial (w)	RESTOS A PAGAR CANCELADOS OU PRESCRITOS			Saldo Final (não aplicado) ¹ (d) = (h - (i ou j))
		Empenhados (x)	Liquidados (y)	Pagos (z)	
Restos a pagar cancelados ou prescritos em 2020 a serem compensados (XXIV) (saldo inicial = XXIII)					
Restos a pagar cancelados ou prescritos em 2019 a serem compensados (XXV) (saldo inicial igual ao saldo final do demonstrativo do exercício anterior)					
Restos a pagar cancelados ou prescritos em exercícios anteriores a serem compensados (XXVI) (saldo inicial igual ao saldo final do demonstrativo do exercício anterior)					
TOTAL DE RESTOS A PAGAR CANCELADOS OU PRESCRITOS (XXVII)					

RECEITAS ADICIONAIS PARA O FINANCIAMENTO DA SAÚDE NÃO COMPUTADAS NO CÁLCULO DO MÍNIMO	PREVISÃO INICIAL	PREVISÃO ATUALIZADA (a)	RECEITAS REALIZADAS	
			Até o Bimestre (b)	% (b/a) x 100
RECEITAS DE TRANSFERÊNCIAS PARA A SAÚDE (XXVI)	2.700.000,00	2.700.000,00	203.779,79	7,55
Provenientes da União	2.100.000,00	2.100.000,00	119.749,41	5,70
Provenientes dos Estados	600.000,00	600.000,00	84.030,38	14,01
Provenientes de Outros Municípios				
RECEITAS DE OPERAÇÕES DE CRÉDITO VINCULADAS À SAÚDE (XXVII)				
OUTRAS RECEITAS (XXVIII)	4.887.000,00	4.887.000,00	402.394,20	8,23
TOTAL DE RECEITAS ADICIONAIS PARA FINANCIAMENTO DA SAÚDE (XXIX) = (XXVI + XXVII + XXVIII)	7.587.000,00	7.587.000,00	606.173,99	7,99

DESPESAS COM SAÚDE POR SUBFUNÇÕES E CATEGORIA ECONÔMICA NÃO COMPUTADAS NO CÁLCULO DO MÍNIMO	DOTAÇÃO INICIAL	DOTAÇÃO ATUALIZADA (c)	DESPESAS EMPENHADAS		DESPESAS LIQUIDADAS		DESPESAS PAGAS		Inscritas em Restos a Pagar não Processados (g)
			Até o Bimestre (d)	% (d/c) x 100	Até o Bimestre (e)	% (e/c) x 100	Até o Bimestre (f)	% (f/c) x 100	
ATENÇÃO BÁSICA (XXX)	50.000,00	50.000,00							
Despesas Correntes									
Despesas de Capital	50.000,00	50.000,00							
ASSISTÊNCIA HOSPITALAR E AMBULATORIAL (XXXI)									
Despesas Correntes									
Despesas de Capital									
SUPORTE PROFILÁTICO E TERAPÊUTICO (XXXII)									
Despesas Correntes									
Despesas de Capital									
VIGILÂNCIA SANITÁRIA (XXXIII)									
Despesas Correntes									
Despesas de Capital									
VIGILÂNCIA EPIDEMIOLÓGICA (XXXIV)									
Despesas Correntes									
Despesas de Capital									
ALIMENTAÇÃO E NUTRIÇÃO (XXXV)									
Despesas Correntes									
Despesas de Capital									
OUTRAS SUBFUNÇÕES (Apoio Administrativo/Manutenção) (XXXVI)									
Despesas Correntes									
Despesas de Capital									
TOTAL DAS DESPESAS NÃO COMPUTADAS NO CÁLCULO DO MÍNIMO (XXXVII) = (XXX + XXXI + XXXII + XXXIII + XXXIV + XXXV + XXXVI)	50.000,00	50.000,00							

Emissão: 10/06/2020 10:43:16

Portaria 286 de 07 de Maio de 2019.

Page 3

Homolo_



MUNICÍPIO DE VICENTINA - MS
RELATÓRIO RESUMIDO DA EXECUÇÃO ORÇAMENTÁRIA
DEMONSTRATIVO DAS RECEITAS E DESPESAS COM AÇÕES E SERVIÇOS PÚBLICOS DE SAÚDE - CONSOLIDADO
ORÇAMENTOS FISCAL E DA SEGURIDADE SOCIAL
JANEIRO A FEVEREIRO DE 2020 - BIMESTRE JANEIRO/FEVEREIRO

RREO – ANEXO 12 (LC 141/2012, art. 35)

em Reais

DESPESAS TOTAIS COM SAÚDE EXECUTADAS COM COM RECURSOS PRÓPRIOS E COM RECURSOS TRANSFERIDOS DE OUTROS ENTES	DOTAÇÃO INICIAL	DOTAÇÃO ATUALIZADA (c)	DESPESAS EMPENHADAS		DESPESAS LIQUIDADAS		DESPESAS PAGAS		Inscritas em Restos a Pagar não Processados (g)
			Até o Bimestre (d)	% (d/c) x 100	Até o Bimestre (e)	% (e/c) x 100	Até o Bimestre (f)	% (f/c) x 100	
ATENÇÃO BÁSICA (XXXVIII) = (IV + XXX)	3.350.000,00	3.456.000,00	551.084,78	15,95	420.422,95	12,17	414.979,00	12,01	
ASSISTÊNCIA HOSPITALAR E AMBULATORIAL (XXXIX) = (V + XXXI)	2.025.000,00	2.003.000,00	244.244,12	12,19	229.423,73	11,45	183.150,41	9,14	
SUPOORTE PROFILÁTICO E TERAPÊUTICO (XL) = (VI + XXXII)									
VIGILÂNCIA SANITÁRIA (XLI) = (VII + XXXIII)	60.000,00	60.000,00	1.150,00	1,92	1.150,00	1,92	1.150,00	1,92	
VIGILÂNCIA EPIDEMIOLÓGICA (XLII) = (VIII + XXXIV)									
ALIMENTAÇÃO E NUTRIÇÃO (XLIII) = (XIX + XXXV)									
OUTRAS SUBFUNÇÕES (Apoio Administrativo/Manutenção) (XLIV) = (X + XXXVI)	2.565.000,00	2.481.000,00	763.157,20	30,76	472.256,75	19,03	436.873,93	17,61	
(-) Despesas executadas com recursos provenientes das transferências de recursos de outros entes ¹									
TOTAL DAS DESPESAS EXECUTADAS COM RECURSOS PRÓPRIOS (XLVI)	8.000.000,00	8.000.000,00	1.559.636,10	19,50	1.123.253,43	14,04	1.036.153,34	12,95	

FONTE: FUNDO MUNICIPAL DE CULTURA DE VICENTINA MS

¹ Nos cinco primeiros bimestres do exercício, o acompanhamento será feito com base na despesa liquidada. No último bimestre do exercício, o valor deverá corresponder ao total da despesa empenhada.² Até o exercício de 2018, o controle da execução dos restos a pagar considerava apenas os valores dos restos a pagar não processados (negra antiga). A partir do exercício de 2019, o controle da execução dos restos a pagar considera os restos a pagar processados e não processados (negra nova).³ Essas despesas não são consideradas executadas pelo ente transferidor.