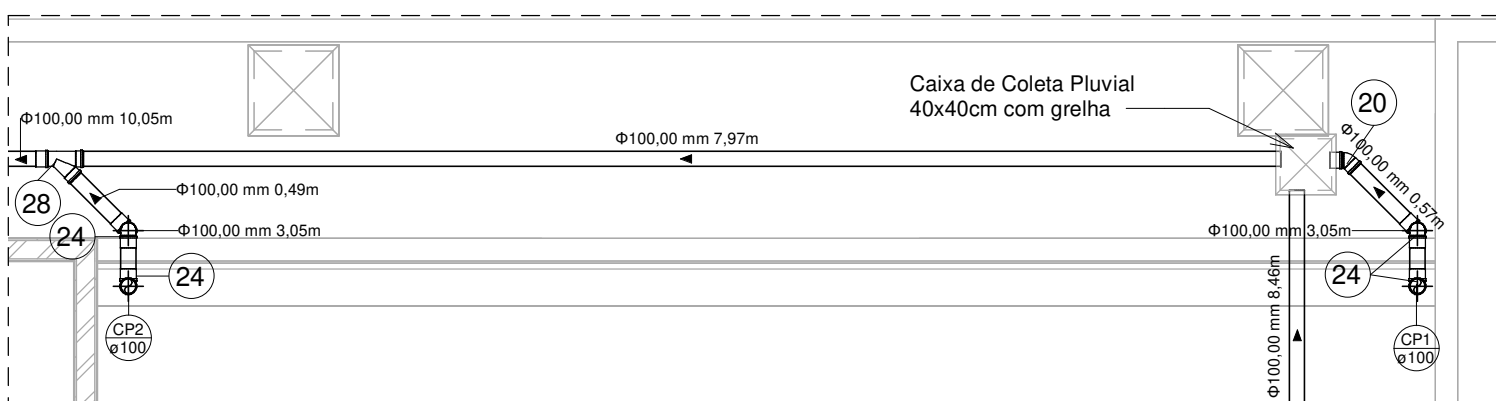
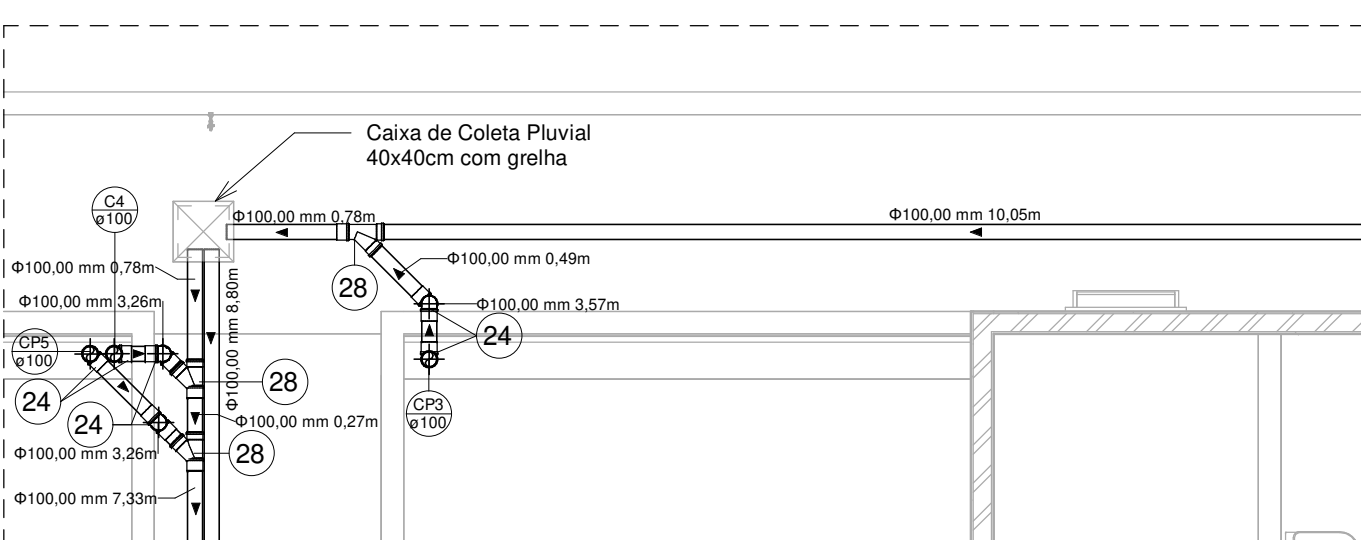


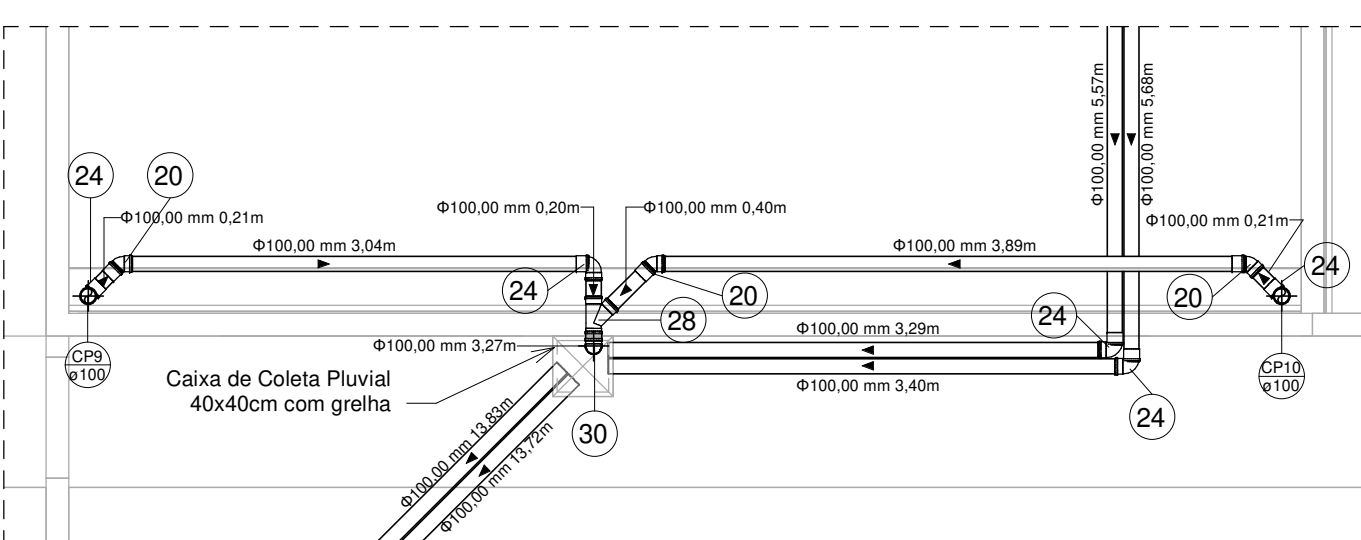
1 01 - Terreo - Pluvial
1 : 100



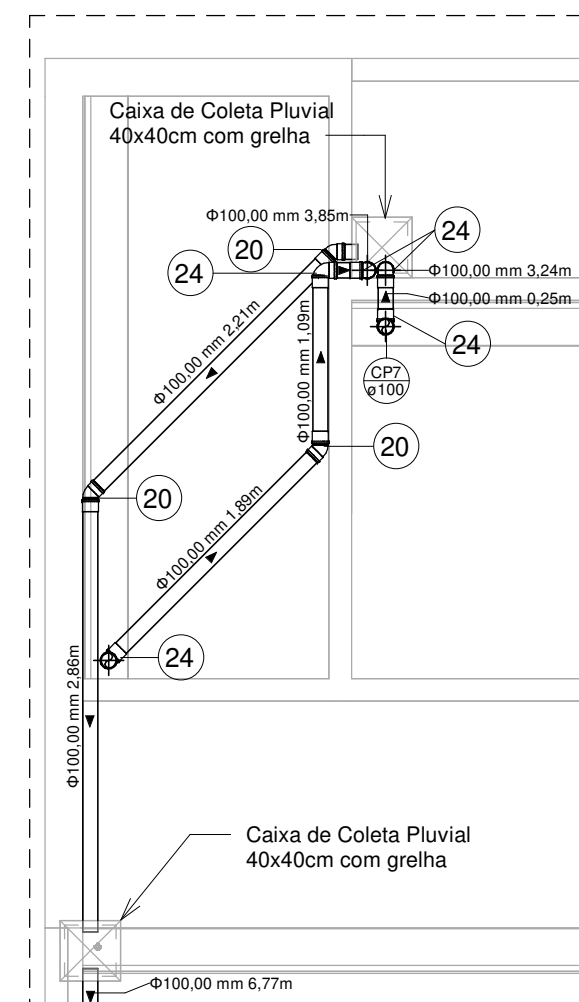
2 Detalhe 1 - Pluvial
1 : 50



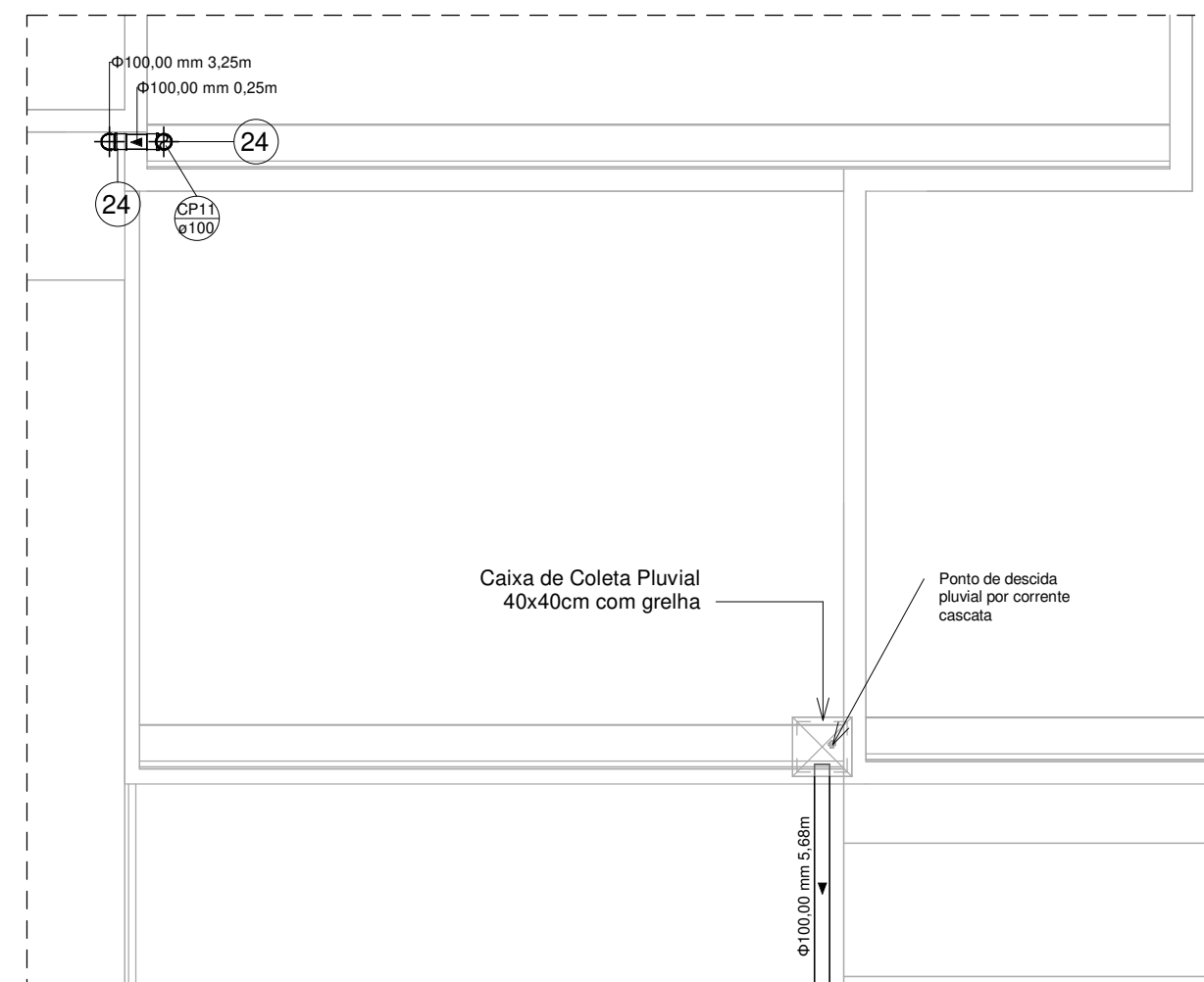
3 Detalhe 2 - Pluvial
1 : 50



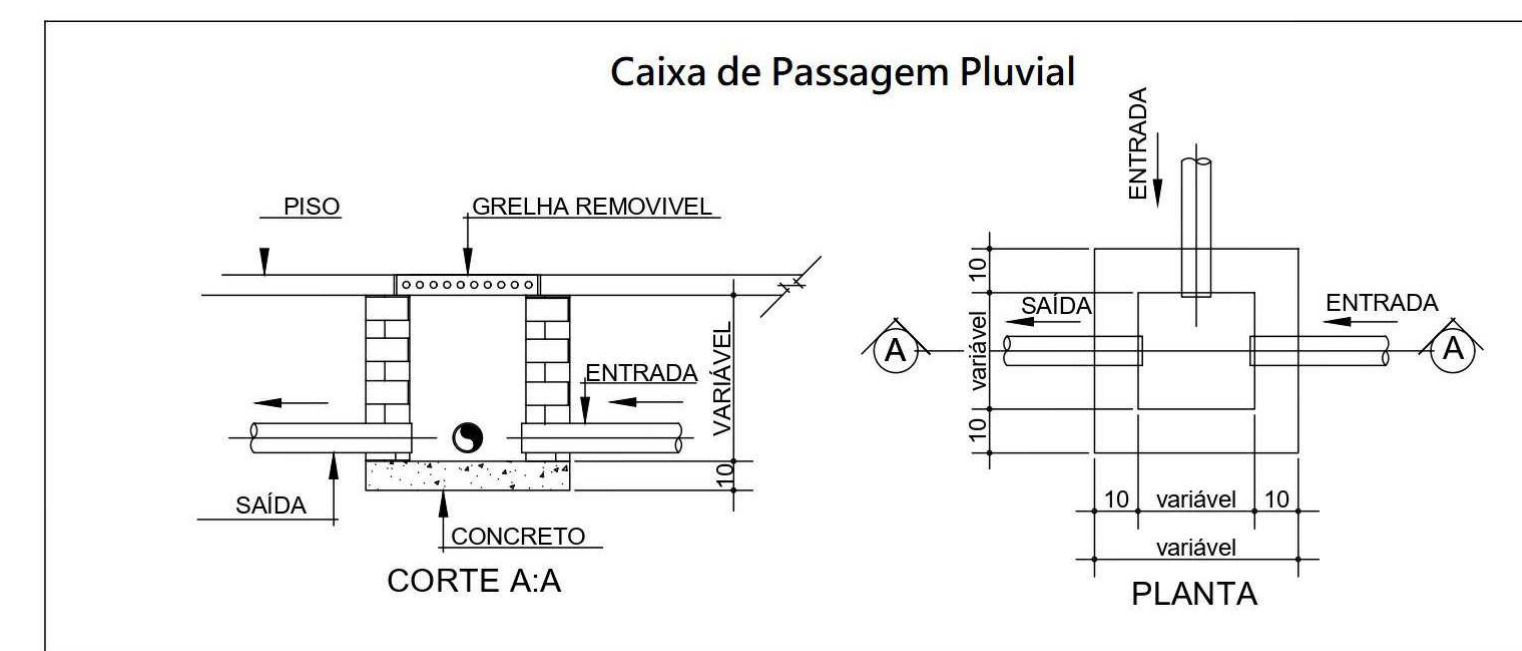
5 Detalhe 4 - Pluvial
1 : 50



4 Detalhe 3 - Pluvial
1 : 50



6 Detalhe 5 - Pluvial
1 : 50



Detalhe Caixa de Passagem
1 : 200

Conexões para Esgoto		
Quantidade	Descrição	Código
5	Bucha de Redução Longa 50x40mm, Esgoto Série Normal - TIGRE	15
1	Cap 100mm, Esgoto Série Normal - TIGRE	16
1	Cap 150mm, Esgoto Série Normal - TIGRE	17
3	Joelho 45° 40mm, Esgoto Série Normal - TIGRE	18
5	Joelho 45° 50mm, Esgoto Série Normal - TIGRE	19
14	Joelho 45° 100mm, Esgoto Série Normal - TIGRE	20
1	Joelho 45° 150mm, Esgoto Série Normal - TIGRE	21
19	Joelho 90° 40mm, Esgoto Série Normal - TIGRE	22
9	Joelho 90° 50mm, Esgoto Série Normal - TIGRE	23
31	Joelho 90° 100mm, Esgoto Série Normal - TIGRE	24
2	Junção Simples 40 x 40mm, Esgoto Série Normal - TIGRE	25
1	Junção Simples 50 x 50mm, Esgoto Série Normal - TIGRE	26
2	Junção Simples 100 x 50mm, Esgoto Série Normal - TIGRE	27
6	Junção Simples 100 x 100mm, Esgoto Série Normal - TIGRE	28
23	Luva Simples 50mm, Esgoto Série Normal - TIGRE	29
55	Luva Simples 100mm, Esgoto Série Normal - TIGRE	30
2	Luva Simples 150mm, Esgoto Série Normal - TIGRE	31
2	Tê 40 x 40mm, Esgoto Série Normal - TIGRE	32
3	Tê 50 x 50mm, Esgoto Série Normal - TIGRE	33
1	Tê 100 x 100mm, Esgoto Série Normal - TIGRE	34
1	Tê 150 x 150mm, Esgoto Série Normal - TIGRE	35

Tubos Rígidos		
Comprimento	Descrição	Diâmetro
Tubo Soldável Marrom		
134,13	Tubo Soldável Marrom	25,00 mm
6,96	Tubo Soldável Marrom	32,00 mm
6,14	Tubo Soldável Marrom	40,00 mm
Tubo Série Normal		
37,32	Tubo Série Normal	40,00 mm
31,61	Tubo Série Normal	50,00 mm
239,32	Tubo Série Normal	100,00 mm
11,78	Tubo Série Normal	150,00 mm

Caixas e Ralos		
Quantidade	Sistema	Descrição
10	Esgoto	Antiespuma 100 mm, Esgoto - TIGRE
2	Esgoto	Antiespuma 150 mm, Esgoto - TIGRE
2	Água Fria	Cj Corpo/Tampa Caixa d'Água 250 litros RT, Água Fria - TIGRE
10	Esgoto	Corpo Caixa Sifonada com 3 Entradas 100 x 100 x 50mm, Esgoto - TIGRE
2	Esgoto	Corpo Caixa Sifonada com 7 Entradas Série R, 150 x 185 x 75mm, Esgoto - TIGRE
5	Esgoto	Prolongamento p/ Caixa Sifonada 100 x 100mm, Esgoto - TIGRE
2	Esgoto	Prolongamento p/ Caixa Sifonada 150 x 200mm, Esgoto - TIGRE
2	Água Fria	Tampa para Caixa d'Água 250 litros RT, Água Fria - TIGRE
2	Água Fria	Torneira Bóia para Caixa d'Água 1/2", Água Fria - TIGRE

Registros e Válvulas		
Quantidade	Descrição	Size
5	Adaptador Soldável com Anel para Caixa d'Água com Registro, PVC Branco, Água Fria - TIGRE	
4	Adaptador Soldável com Anel para Caixa d'Água, PVC Branco, Água Fria - TIGRE	
4	Adaptador Soldável Jet 30, 25mm, PVC Marrom - TIGRE	25,00 mmø-25,00 mmø
2	Registro de Chuveiro PVC Cromado 25mm - TIGRE	25,00 mmø-25,00 mmø
2	Registro Gaveta Docol Base JET 30, 3/4" - TIGRE	40,00 mmø-40,00 mmø
2	Válvula de descarga 1 1/2" com acabamento chrome, Clássica Salvágua - DocolSystem	40,00 mmø-40,00 mmø

OBS:
 - TODAS AS MEDIDAS ESTÃO EM METROS;
 - AS LEGENDAS VE SÃO TUBOS DE VENTILAÇÃO;
 - AS LEGENDAS CP SÃO TUBOS DE COLETA PLUVIAL;
 - AS TUBULAÇÕES DE SISTEMA SANITÁRIO SEM INCLINAÇÃO DESCRITAS POSSUEM INCLINAÇÃO PADRÃO DE 1,0%;



TÍTULO		
AMPLIAÇÃO: UNIDADE BÁSICA DE SAÚDE "CENTRAL" - VICENTINA / MS PROJETO HIDROSSANITÁRIO		
Contratante	Autoria de projeto	
PREFEITURA MUNICIPAL DE VICENTINA CNPJ 24.644.502/0001-13	 AVENIDA PROJETOS E TOPOGRAFIA LTDA CREA-MS 10.921 Viviane Lucia Domingos Ferreira Ferraz Arquiteta e Urbanista - CAU A2683555	
Conteúdo	Local	Prancha
LAYOUT PLANTA PLUVIAL E DETALHES	Avenida Rainha dos Apóstolos n° 270 - 8 esquina com Rua Antônio Roberto Dias	03/03
data:	revisão:	escala:
SETEMBRO/2023	REV.00	INDICADAS
Desenho:		